

EVALUERINGSRAPPORT FOR MET102

VÅR 2022

Sosiologisk institutt
Institutt for sammenliknende politikk
Institutt for administrasjon og organisasjonsvitenskap



UNIVERSITETET I BERGEN
Det samfunnsvitenskapelige fakultet

Emnekoordinator
Hans Marius Eitland Nagy

RAPPORTENS INNHOLD

I. Om undersøkelsen.....	2
A. Generelt sett, hvor fornøyd er du med MET102?	4
B. Utfyllende kommentarer fra respondentene	5
II. Om forelesningene.....	8
A. Hvor fornøyd er du med forelesningene på emnet?	8
B. Hvor stor andel av forelesningene har du deltatt på?	9
C. Hvor stort læringsutbytte har du hatt av å følge forelesning?	10
III. Om pensum.....	11
A. Hvor fornøyd er du med pensum?	11
B. Hvor stort læringsbytte har du hatt av å lese pensum?	12
C. Hvor stor andel av pensum har du lest?.....	13
IV. Om seminar, obligatoriske oppgaver og PRAKTisk informasjon.....	14
A. Hvor fornøyd er du med arbeidet i seminarer/pc-grupper?	14
B. Hvor fornøyd er du med gruppelederen i seminarer/PC-gruppene?.....	15
C. Hvor stor andel av pc-lab/seminarene har du deltatt på og/eller sett digitalt?.....	16
D. Hvor stort læringsutbytte har du hatt av å følge seminar/pc-gruppe?	17
F. Praktisk informasjon	20
V. Konklusjon – avsluttende kommentar	21

Sammendrag:

Resultatet av denne evalueringen viser at studentene jevnt over er moderat fornøyd med MET102 dette semesteret. Både helheten i emnet, forelesningene, pensum, obligatoriske oppgaver og seminarene kommer godt ut av evalueringen. Ellers virker det som om mange studenter synes at det har vært et lærerikt kurs, da studentene jevnt over rapporterer stort utbytte av emnet. Flere mener imidlertid at mengden obligatoriske arbeidskrav på kurset er for omfattende, mens noen savner at forelesningene er tilgjengelig digitalt i lengre tid enn ti dager.

I. OM UNDERSØKELSEN

MET102 er et tverrfaglig metodeemne, obligatorisk for studenter på bachelorprogrammene ved sammenlikende politikk, sosiologi og administrasjon og organisasjonsvitenskap. Emnet ble gjennomført for første gang våren 2003, og har blitt undervist hvert semester siden oppstarten. Studentene leverer totalt fire obligatoriske oppgaver.

Om undersøkelsesopplegget:

Denne rapporten er i hovedsak basert på en spørreundersøkelse blant studentene, og bygger på malen fra tidligere evalueringer i emnet. Spørreundersøkelsen var tilgjengelig på Mitt UiB i 18 dager, fra det første svaret ble lagt inn 21. april til undersøkelsen ble avsluttet 9. mai. I undersøkelsen ble kvalitative og kvantitative data samlet inn, noe som samsvarer med emnets fokus. De kvantitative dataene danner grunnlaget for grafene som presenteres i rapporten, mens ulike trekk ved de kvalitative dataene drøftes også. Undersøkelsen har **46 respondenter**, tilsvarende 20,8 prosent av studentene som var meldt opp til eksamen i faget.¹ Dette er lavere svarprosent enn forrige semester, hvor 33,4 prosent av påmeldte studenter svarte på undersøkelsen.

Hvor mange studenter?

233 studenter har vært meldt opp til undervisning i MET102. 221 meldte seg opp til eksamen; 170 av studentene oppfylte våren 2022 alle kravene for å kunne gå opp til eksamen dette semesteret 2022. I tillegg er det 24 studenter som våren/høsten 2021 oppfylt kravene for å kunne gå opp til eksamen dette semesteret. Totalt er det altså 194 studenter som kan gå opp til eksamen dette semesteret med gyldig obligatorisk aktivitet.² Seks studenter fikk én, to eller tre (men ikke alle) av oppgavene godkjent dette semesteret. 193 studenter meldte seg opp til seminar, men ikke alle deltok.

¹ 221 personer meldte seg opp til eksamen.

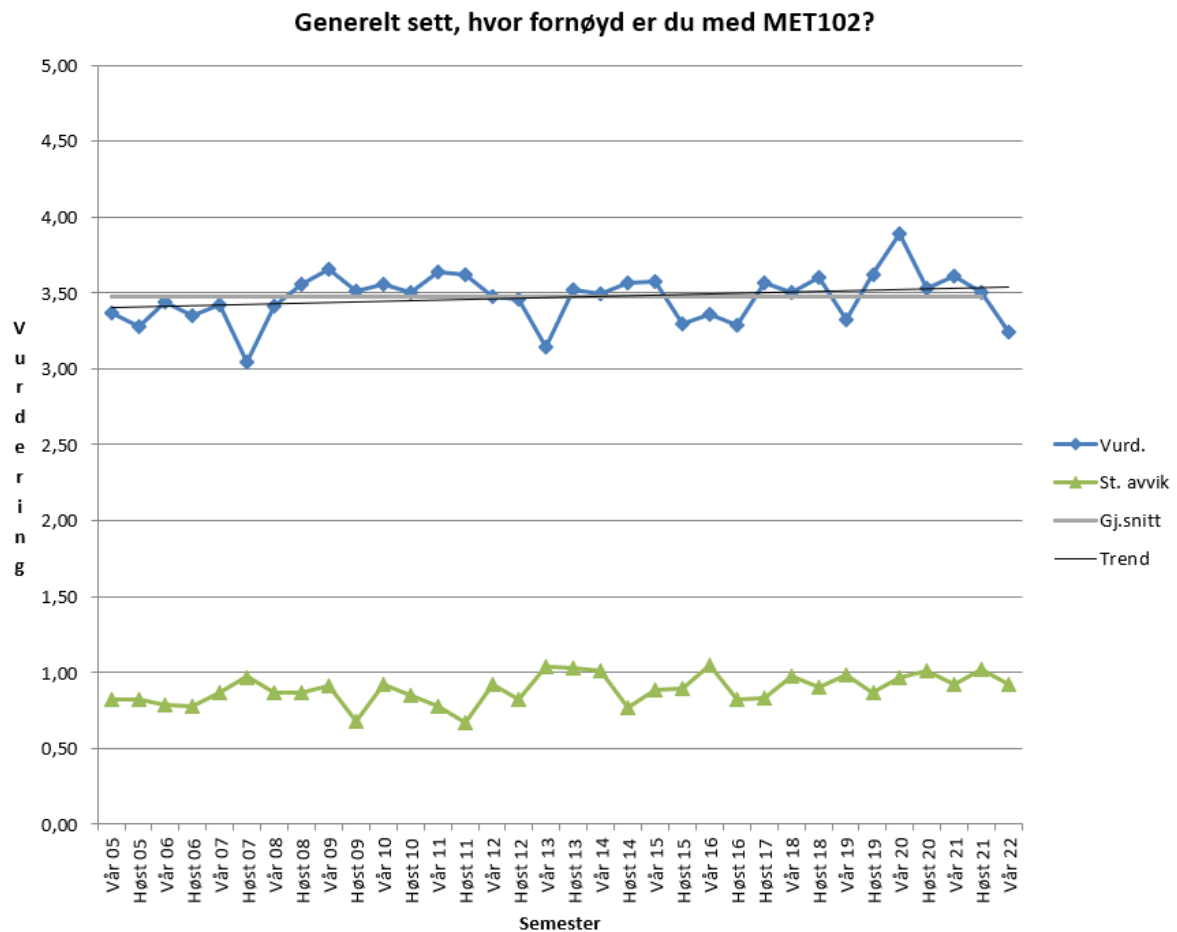
² Kilde er FS.

Hvem er studentene?

Det er som vanlig en overvekt av studenter tilknyttet sosiologisk institutt på vårsemesteret, og disse utgjør 52,4 prosent av de som er meldt opp til undervisning (122 av 233). Videre er 14,2 prosent av studentene tilknyttet administrasjon- og organisasjonsvitenskap, 10,3 prosent er tilknyttet sammenliknende politikk, og 23,2 prosent er fra andre fagområder.

Av studentene som svarte på emneevalueringen har 35 prosent (N=16) av respondentene har studert under 1 år, 52 prosent (N=24) har studert 1-2 år, 9 prosent har studert 3 år (N=4), og 2 prosent har studert 4-5 år (N=1). Sammenlignet med høsten 2021 er det en større andel studenter som har studert under 1 år våren 2022, som trolig skyldes den anbefalte BA-strukturen ved de tre instituttene.

A. Generelt sett, hvor fornøyd er du med MET102?



1= Svært misfornøyd, 2=Ganske misfornøyd 3=Verken eller, 4=Ganske fornøyd, 5=Svært fornøyd

Den gjennomsnittlige vurderingen av MET102 dette semesteret er på 3,24, med standardavvik på 0,92. Det er en nedgang fra forrige semester (3,50), og semesteret før det (3,61) og plasserer seg i tillegg under det totale gjennomsnittet for faget, som er på 3,47.

45,7 prosent av respondentene rapporterer at de er «ganske fornøyd» eller «svært fornøyd» med MET102. Dette er en nedgang på omtrent 15 prosentpoeng fra forrige semester (60,4 prosent). Prosentandelen av studenter som har svart «verken eller» er 30,4 prosent. Når det gjelder andelen som er «ganske misfornøyd» eller «svært misfornøyd» med emnet er det totalt 23,9 prosent som faller under disse kategoriene.

B. Utfyllende kommentarer fra respondentene

De generelle tilbakemeldingene i MET102 blir analysert med fokus på forelesningene, pensum, oppgavene, seminarene og omfanget på faget.

I all hovedsak svarer studentene «Ja» på spørsmål om MET102 oppleves som et helhetlig kurs. Eksempelvis trekker en respondent frem at «kurset er godt lagt opp». Samme respondent påpeker at «emnet er vanskelig og omfattende, men alle foreleserne har gjort en svært god jobb med å formidle stoffet synes jeg». En annen respondent innrømmer at faget er komplisert, men at «det blir lettere med seminargruppe.» En respondent oppgir at «Metode har gitt meg nyttig innsikt i nyhetsoppslag og diverse undersøkelser som blir presentert.» Til slutt er det også en respondent som trekker fram at forelesningene, seminarene og oppgavene var viktige for egen læring:

Synes det meste har fungert godt. Foreleserne har alle som en vært dyktige til å formidle. Likevel synes jeg at seminarene har vært den beste læringsarenaen. Øvingsoppgavene har til tider vært blytunge å komme igjennom, men sett i ettertid så har de vært helt avgjørende for at jeg har lært såpass mye som jeg har lært.

Til tross for at en stor andel respondenter mener MET102 framstår som et helhetlig kurs, er det få positive, utfyllende tilbakemeldinger om kurset generelt. En del av tilbakemeldingene er negative og usaklige, men de aller fleste tilbakemeldinger er av en mer konstruktiv karakter. Her kommer derfor en oppsummering av de tilbakemeldingene som er mest gjennomgående.

Mange av respondentene trekker fram at MET102 er omfattende, vanskelig og at det er for mye som skal læres på for kort tid. Dette gir utslag, mener noen, i hvor mye tid som kan brukes på andre emner: «[...] det er en helsikkes mengde pensum, oppgaver og antall forelesninger vi skal gjennom! Jeg har snakket med mange studenter om dette, og alle jeg har spurt, sier de har måttet nedprioritere andre fag til fordel for MET102 fordi arbeidsmengden er enorm». Til tross for å være et noe anekdotisk og spissformulert argument, er det minst seks respondenter som antyder lignende meninger i spørreundersøkelsen. En av dem mener kombinasjonen av MET102 og SOS101, to emner på 15 studiepoeng hvor det «forventes at at man skal lese pensum til hver forelesning og seminar uke etter uke i tillegg til å arbeide med de obligatoriske oppgavene», har resultert i at studenter hovedsakelig fokuserer på det obligatoriske arbeidet, og ikke på det å lese pensum eller å forberede seg til forelesning og seminar. En av respondentene

mener MET102 er så hektisk at fokuset er på å «komme seg gjennom», og ikke forståelse. «Det blir brukt mye tid på det tekniske når det vi egentlig skal gjøre selv er å skrive om å forstå det som blir gjort i stata». På samme måte trekker en annen respondent fram at «introduksjon til for mange fagområder [...] gir lite faglig utbytte.»

En av respondenten trekker fram at arbeidsmengden, kombinert med lang reisevei og familieliv har gjort MET102 spesifelt omfattende: «Jeg har måttet prioritere hardt og hadde ikke klart det (så langt, så bra) uten å innimellom kunne velge digitale forelesninger/seminar.» I tillegg til denne respondenten trekker også en del andre respondenter fram digital undervisning som en god ting: «Skulle ønske at forelesningene hadde ligget ute hele semesteret, da det gjør det i andre emner, og det er fint å kunne gå tilbake og se, om en vil se noe på nytt.»

Respondentene retter også andre mer enkeltstående kritikker. Én student mener at «det legges en overvekt på kvantitativ metode». Én student savner «en oppsummeringsforelesning til slutt, hvor en trekker linjene mer mellom alt av pensum». Én student trekker fram utfordringen med STATA på Mac: «Jeg, som har Mac, opplevde flere ganger problemer som resulterte i at andre i klassen var nødt til å sende meg deres utklipp og stata-resultater for at oppgavene skulle kunne gjøres».

73,9 prosent av respondentene melder at de har hatt «nokså stort utbytte» eller «stort utbytte» av å lese pensum.³ Ellers er det få tilbakemeldinger på pensum spesifikt. Én respondent er imidlertid kritisk til det faktum at det ikke står noe om *koeffisientplott* i pensum, selv om de var forventet å kommentere det i den fjerde obligatoriske oppgaven.

Tilbakemeldingene på forelesningene og foreleserne er hovedsakelig gode. Eksempelvis skriver en respondent følgende; «Foreleserne har alle som en vært dyktige til å formidle». Foreleserne får også mange gode tilbakemeldinger. Beskrivelser som går igjen er blant annet *engasjerende, god til å forklare/formidle, oversiktlig, spennende eksempler og oppfordrer til deltakelse*. På den andre siden er det også noen kritiske innvendinger. De kritiske innvendingene som går igjen er *mangel på deltakelse, forvirrende stoff*, forelesere som *snakker for lavt og/eller for raskt*, eller forelesere som *går for raskt gjennom tema/powerpoint*. En

³ Dette utdypes i del III.

respondent trekker også fram at «forelesningene kunne basert seg mer på pensum som står på planen til hver forelesning.»

Hovedtendensen er at studentene er fornøyde med seminarerne og seminarlederne. Blant annet trekkes det fram at seminarerne er veldig nyttige med tanke på å løse de obligatoriske oppgavene. Seminarlederne får også stort sett gode tilbakemeldinger fra studentene, og blir beskrevet som *tilgjengelige, forståelige, samt gode og grundige i sine forklaringer*. F. eks beskrives en av seminarlederne slik: «Hen var konkret, og forklarte oppgavene tydelig og gjorde faget mer forståelig.» En respondent sier følgende om sin seminarleder: «Gode og gjennomførte seminar, svært kunnskapsrik og trygg seminarleder. Hen har vært tilgjengelig på seminarerne og på mail til å svare på spm. Hatt fine gjennomganger av pensum/oppgavene på seminarerne.» Flere respondenter trekker også fram at seminarlederne ga gode tilbakemeldinger på oppgavene. F. eks trekker en av respondentene fram at «hen var alltid tilgjengelig og man fikk følelsen av at hen passet på deg, noe alle i seminaret likte. Hen ga gode tilbakemeldinger på innleveringene, og man følte man ble sett.» En annen respondent trakk fram følgende: «Hen kunne faget inn og ut, og var klar og tydelig på hva som måtte til for å lykkes på de obligatoriske innleveringene. I tillegg var hen særdeles flink til å gi gode og konstruktive tilbakemeldinger underveis. Det følte som at seminarlederen ville det beste for oss fagmessig.»

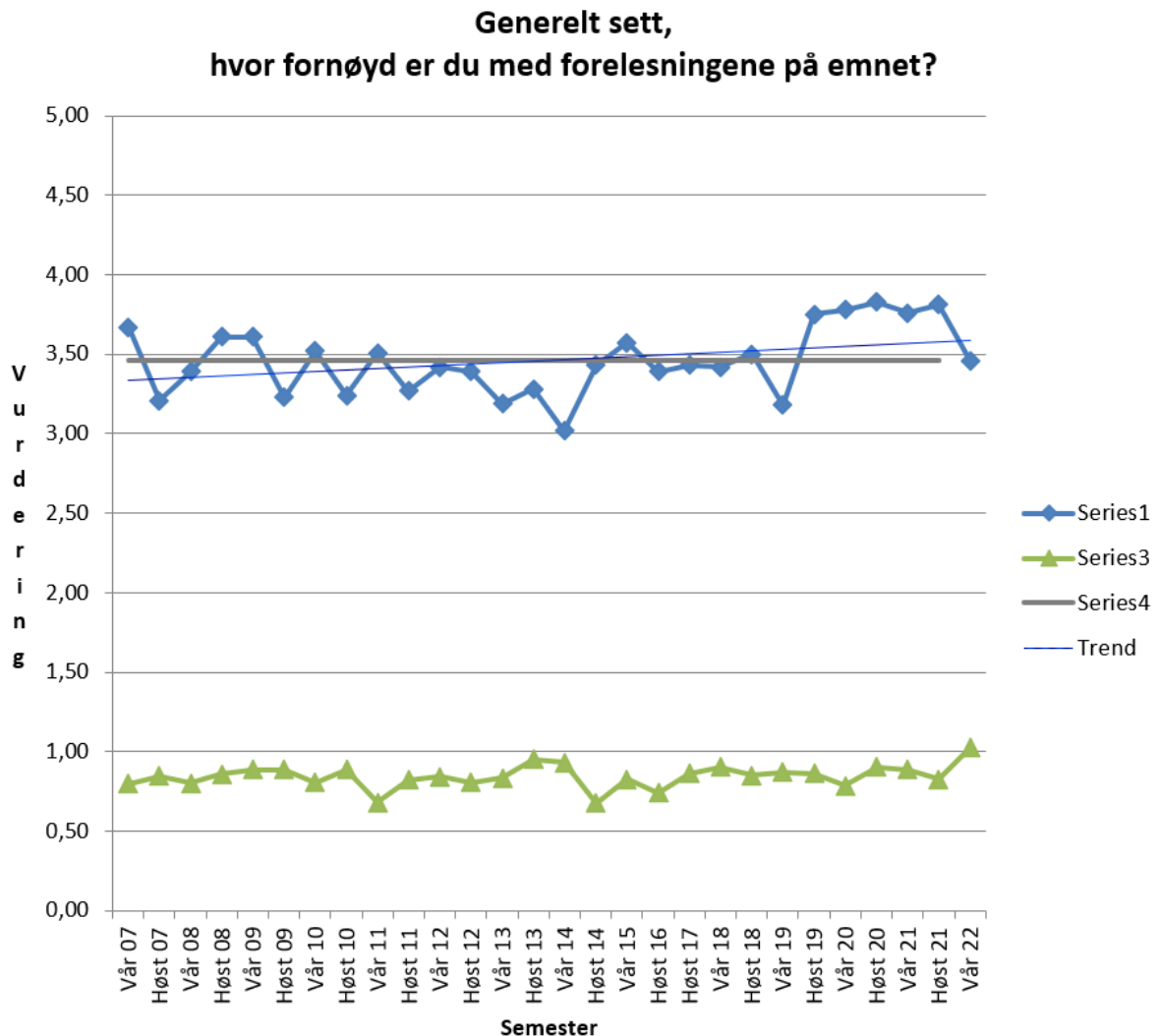
Det er ellers få kritiske innvendinger av betydning om seminarundervisningen. En respondent tar imidlertid opp et tema som er blitt diskutert tidligere i semesteret: «det skulle vært mer enighet mellom hva seminarlederne sa. Når man spør en seminarleder og spm knyttet til oppgaven og får andre svar fra en annen seminarleder som retter er det litt kjipt.» Her skal det spesifiseres at denne tilbakemeldingen kom fra seminargruppe 10. Mens denne gruppen ble ledet av en seminarleder, ble oppgavene fra denne gruppen rettet av to andre seminarledere.

Om oppgavene er det generelle inntrykket at de er lærerike og at en får god oppfølging i arbeidet med dem. Noen er imidlertid ikke fornøyde med oppgavene, og mener det er altfor krevende obligatoriske krav på kurset. En student skriver:

Måten de obligatoriske oppgavene blir lagt opp kan endres. Mange elever opplever svært svekket selvtillit når nesten alle oppgavene deres blir "ikke godkjent" [...]. Jeg forstår læringsutbytte og kommentarene som kommer er veldig hjelpsomme, men noe som kanskje må revurderes med tanke på hva det gjør med elever. Samtidig er det kanskje nyttig å reflektere litt rundt rammene på seminar og forelesning, siden veldig mange elever ikke klarer å løse oppgavene ved første forsøk. Forsøk som baserer seg på læringen dere gir oss.

II. OM FORELESNINGENE

A. Hvor fornøyd er du med forelesningene på emnet?

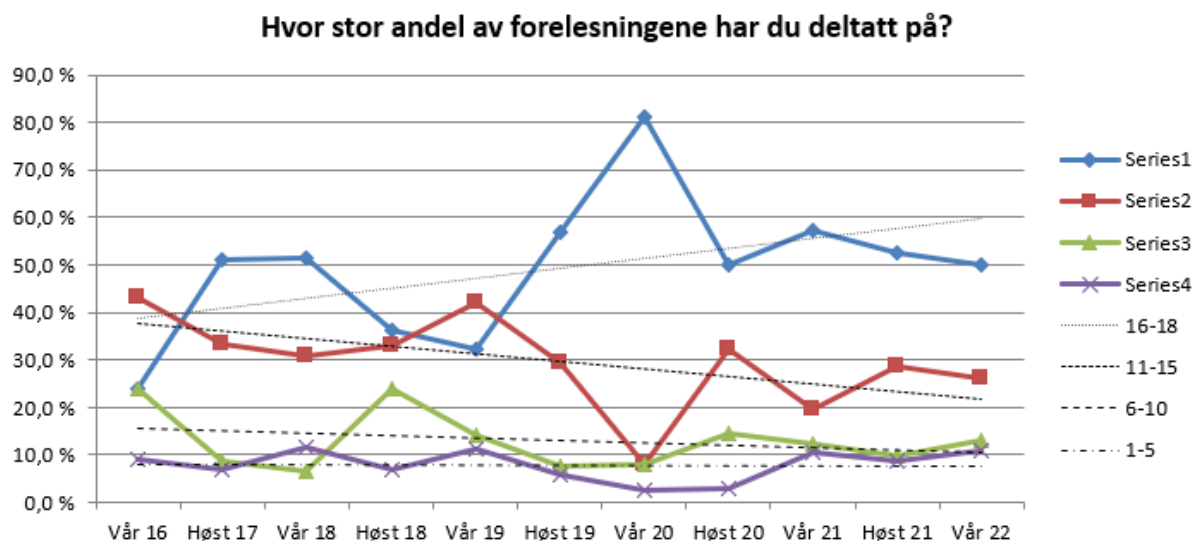


1= Svært misfornøyd, 2=Ganske misfornøyd 3=Verken eller, 4=Ganske fornøyd, 5=Svært fornøyd

Den gjennomsnittlige vurderingen av forelesningene i MET102 dette semesteret ligger på 3,46 med standardavvik på 1,03. Dette er en nedgang fra forrige semester (3,81). Årets vurdering ligger 0,01 under det totale gjennomsnittet for faget, som ligger på 3,47.

50 prosent av respondentene rapporterer at de er «ganske fornøyd» eller «svært fornøyd» med forelesningene på emnet. 34,8 prosent er likegyldige («verken eller»). 10,9 prosent av respondentene har svart at de er «ganske misfornøyd» mens 4,4 prosent er «svært misfornøyd».

B. Hvor stor andel av forelesningene har du deltatt på?



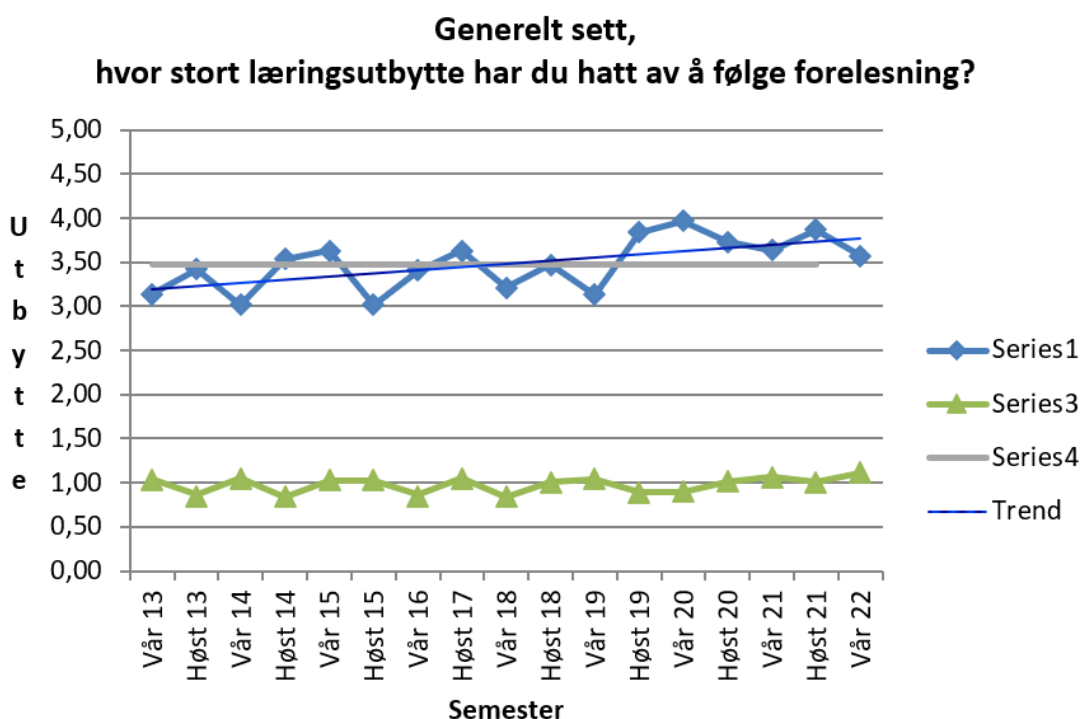
1 (Lilla)=1-5 forelesninger, 2 (Grønn)=6-10 forelesninger, 3 (Rød)=11-15 forelesninger, 4 (Blå)=16-18 forelesninger.

Inneværende semester har alle forelesningene foregått fysisk så vel som digitalt. Som de to foregående semestrene, har spørsmålet dette semesteret vært formulert som: «Hvor stor andel av forelesningene har du vært på og/eller sett digitalt?».

Vi har systematisk oversyn over rapportert forelesningsoppmøte fra 2010 og frem til i dag.⁴ Trenden i denne perioden er variabel. Samtidig ser vi at andelen som rapporterer å ha deltatt på 16-18 forelesninger har vært på et høyt nivå (50% eller over) siden høsten 2019. Det var 18 forelesninger dette semesteret. 50,0 prosent av studentene rapporterer å ha sett de fleste (16-18) av disse forelesningene, sammenlignet med fjorårets 52,5 prosent. Når det gjelder andelen som har sett 11-15 av forelesningene, er den 26,1 prosent. De resterende respondentene har enten møtt til 6-10 eller 1-5 forelesninger, henholdsvis 13,0 og 10,9 prosent.

⁴ I denne rapporten har jeg kun inkludert tall fra våren 2016 og til i dag

C. Hvor stort læringsutbytte har du hatt av å følge forelesning?



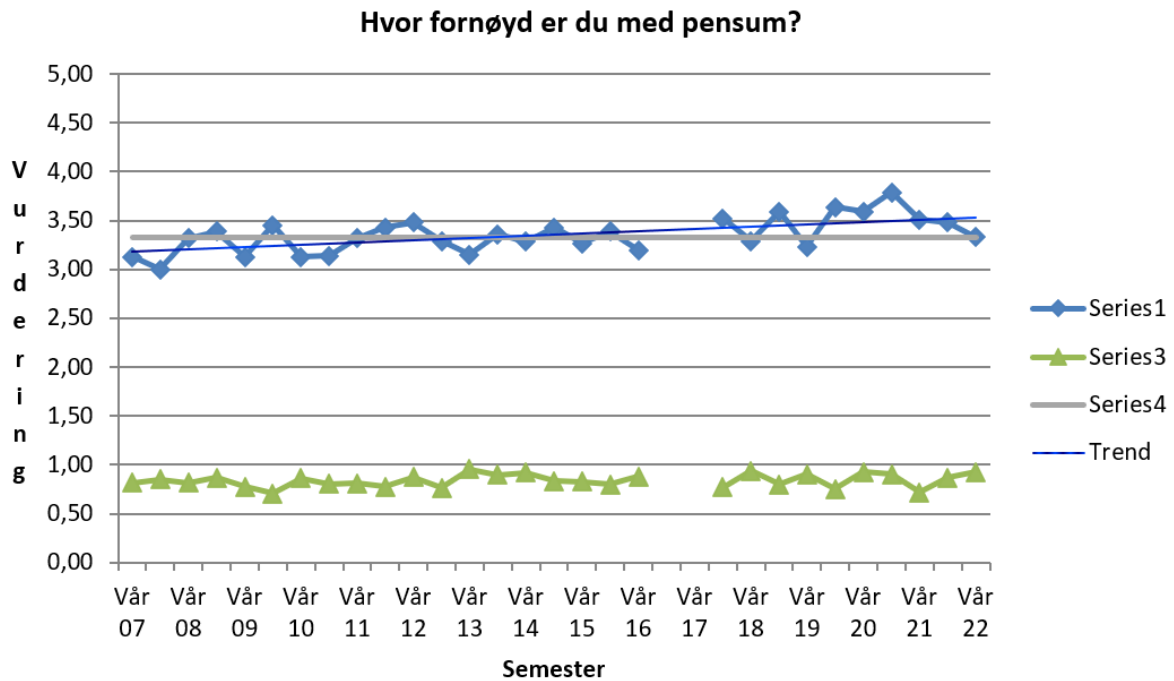
1= Lite utbytte, 2= Nokså lite utbytte, 3=Verken eller, 4= Nokså stort utbytte, 5=Stort utbytte

Jevnt over mener respondentene at de har fått et greit læringsutbytte av forelesningene. Den gjennomsnittlige vurderingen av læringsutbyttet ligger på 3,58 med standardavvik på 1,12. Denne vurderingen er en nedgang siden forrige evaluering (3,87), men over det totale gjennomsnittet for emnet (3,48).

57,8 prosent (N=26) av respondentene oppgir å ha hatt «stort utbytte» eller «nokså stort utbytte» av forelesningene dette semesteret. 24,4 prosent rapporterer at de er likegyldige («verken eller»). 13,3 prosent av respondentene oppgir å ha hatt «nokså lite utbytte» mens de resterende 4,4 prosentene har hatt «lite utbytte» av å følge forelesningene.

III. OM PENSUM

A. Hvor fornøyd er du med pensum?

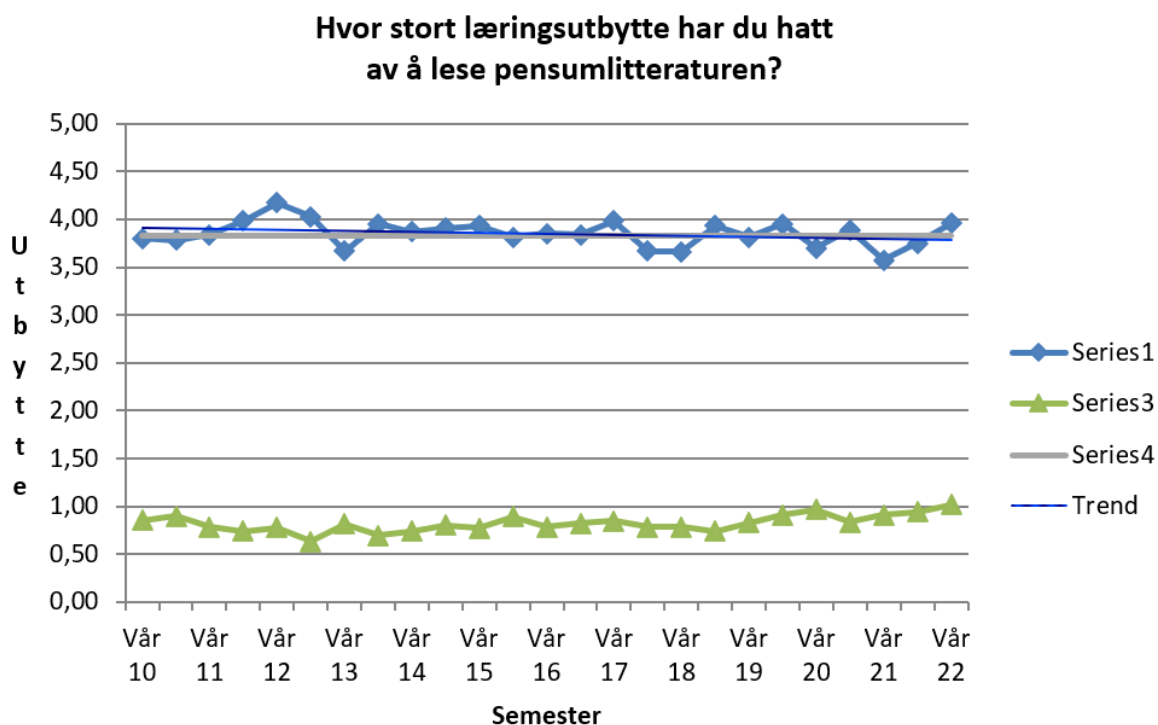


1= Svært misfornøyd, 2=Ganske misfornøyd 3=Verken eller, 4=Ganske fornøyd, 5=Svært fornøyd

Studentenes gjennomsnittlige vurdering av pensum er 3,33 med et standardavvik på 0,93. Dette er likt gjennomsnittet for emnet totalt sett (3,33) og er en nedgang fra forrige semester (da var gjennomsnittet 3,48). Over tid har vurderingen av pensum vært relativt jevn, men som en ser av grafen over har det vært en svak positiv trend når det gjelder tilfredsheten med pensum.

55,6 prosent av respondentene har svart at de er «svært fornøyd» eller «ganske fornøyd» med pensum. 24,4 prosent er verken fornøyd eller misfornøyd. 15,6 prosent er «ganske misfornøyd», mens 4,4 prosent har svart at de er «svært misfornøyd».

B. Hvor stort læringsbytte har du hatt av å lese pensum?

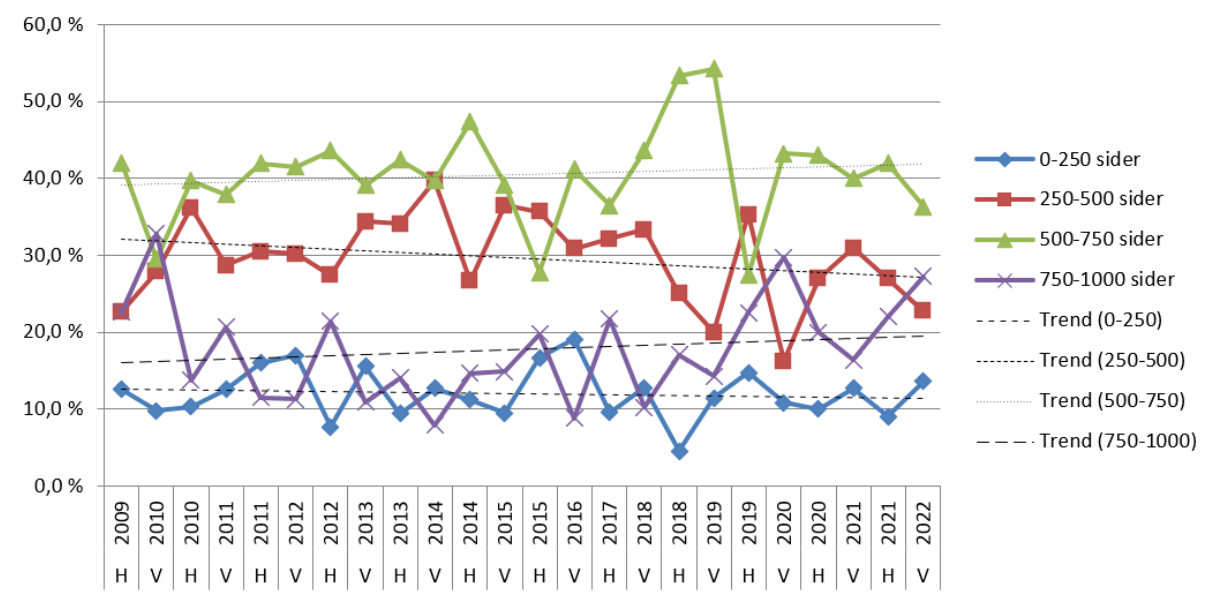


1= Lite utbytte, 2= Nokså lite utbytte, 3=Verken eller, 4= Nokså stort utbytte, 5=Stort utbytte

Når det gjelder studentenes læringsutbytte av å lese pensum er den gjennomsnittlige vurderingen dette semesteret på 3,96 med standardavvik på 1,02. Dette er en oppgang fra forrige semester og over snittet på 3,83. Ser en på utviklingen over tid på dette spørsmålet viser grafen at den har vært jevn siden 2010, med en svak nedgående trend.

75,6 prosent av respondentene har hatt «nokså stort utbytte» eller «stort utbytte» av å lese pensum. 13,3 prosent av respondentene har svart «verken eller». 11,1 prosent mener at de har hatt «nokså lite utbytte» eller «lite utbytte» av å lese pensum. Samlet sett kan en derfor si at pensum i MET102 likevel fungerer nokså godt, både med hensyn til tilfredshet og læringsutbytte.

C. Hvor stor andel av pensum har du lest?



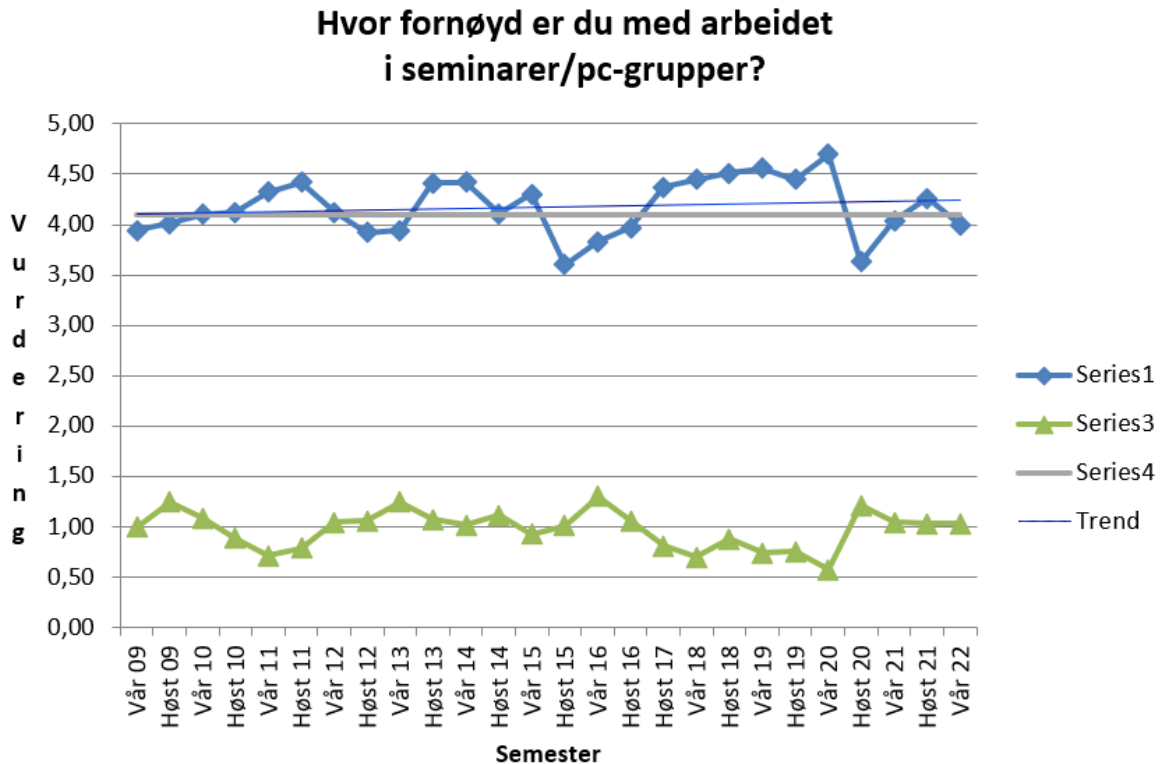
27,3 prosent av respondentene rapporterer å ha lest så godt som alt av pensum på evalueringstidspunktet (750-1000 sider). 36,4 prosent rapporterer å ha lest størsteparten (500-700 sider), 22,7 prosent har lest 250-500 sider, og 13,6 prosent har lest 0-250 sider.

Inneværende semester ser vi at 63,6 prosent har lest over halvparten av pensum (500-1000 sider) på evalueringstidspunktet.

Siden våren 2016 har kategorien '500-750 sider' vært størst og vært på 35% eller mer (utenom høst 2019, hvor kategorien '250-500 sider' var større). Vi ser også en positiv trend for kategorien '750-1000 sider'. Kategoriene '0-250 sider' og '250-500 sider' utgjør, dessverre, fremdeles en stor prosentandel, men begge disse kategoriene har en svak nedgående trend. Samtidig bør det understrekes at evalueringstidspunktet varierer noe mellom semestrene, slik at det kan være noe problematisk å sammenligne kategoriene over tid. For eksempel, MET102 hadde tilsvarende lik eksamensdato våren 2021 og våren 2022, men emneevalueringen stengte to uker før i 2021, sammenlignet med 2022. I emneevalueringen våren 2021 rapporterte kun 16,4 prosent av respondentene å ha lest 750-1000 sider av pensum, mens i emneevalueringen våren 2022 rapporterte 27,3 prosent av respondentene å ha lest 750-1000 sider av pensum.

IV. OM SEMINAR, OBLIGATORISKE OPPGAVER OG PRAKTISK INFORMASJON

A. Hvor fornøyd er du med arbeidet i seminarer/pc-grupper?

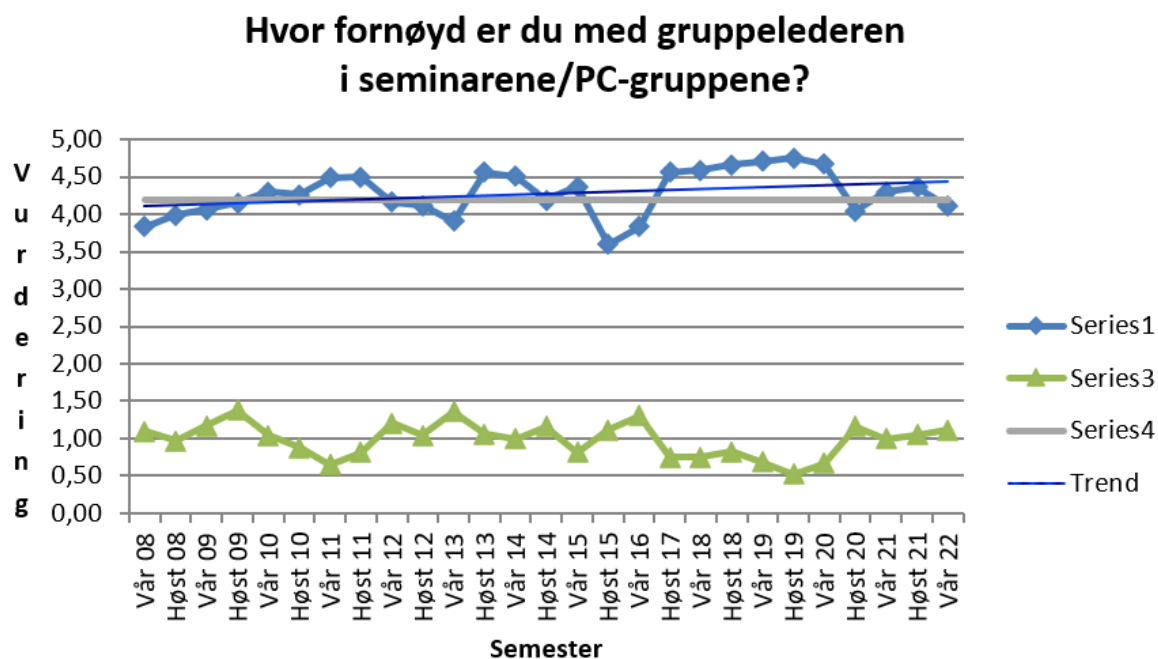


1= Svært misfornøyd, 2=Ganske misfornøyd 3=Verken eller, 4=Ganske fornøyd, 5=Svært fornøyd

Den gjennomsnittlige vurderingen av arbeidet i seminargruppene ligger på 4,0 med standardavvik på 1,03. Dette er en liten nedgang siden forrige semester, og er litt under det totale gjennomsnittet, som ligger på 4,1. 76,1 prosent av studentene oppgir at de er «ganske fornøyd» eller «svært fornøyd» med arbeidet i seminargruppene. 13 prosent stiller seg likegyldige («verken eller»). 8,7 prosent av studentene oppgir å være «ganske misfornøyd» mens 2,2 prosent er «svært misfornøyd».

Alle seminarer foregikk digitalt den første uken. Ni av seminarene foregikk fysisk og ett seminar var heldigitalt gjennom semesteret. Studenter har dermed kunne velge det de foretrekker. Samtidig har man dette semesteret, og de fire foregående semestre, vært klar over begrensningene ved digitale seminarer, for eksempel når det gjelder STATA-undervisning.

B. Hvor fornøyd er du med gruppelederen i seminarer/PC-gruppene?

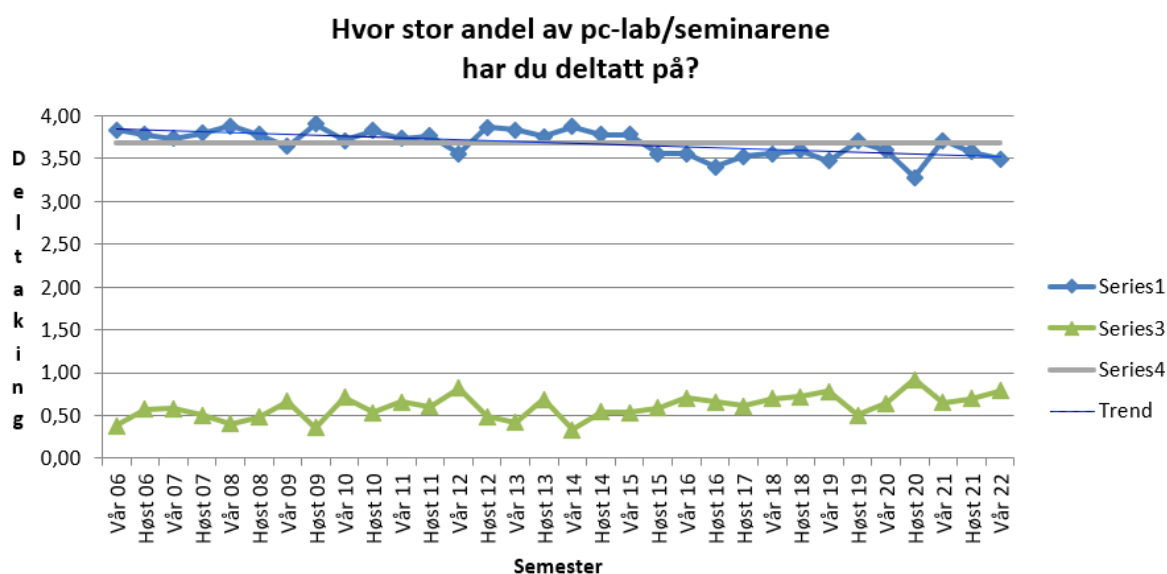


1= Svært misfornøyd, 2=Ganske misfornøyd 3=Verken eller, 4=Ganske fornøyd, 5=Svært fornøyd

Den gjennomsnittlige vurderingen for tilfredsheten med seminarlederne er 4,1, med et standardavvik på 1,11. Dette er lavere enn forrige semester (4,36), og litt lavere enn det totale gjennomsnittet for emnet (4,20).

71,1 prosent av respondentene har svart at de er «ganske fornøyd» eller «svært fornøyd» med seminarlederen sin. 15,6 prosent av studentene stiller seg likegyldige og 13,3 prosent er ganske misfornøyd.

C. Hvor stor andel av pc-lab/seminarene har du deltatt på og/eller sett digitalt?



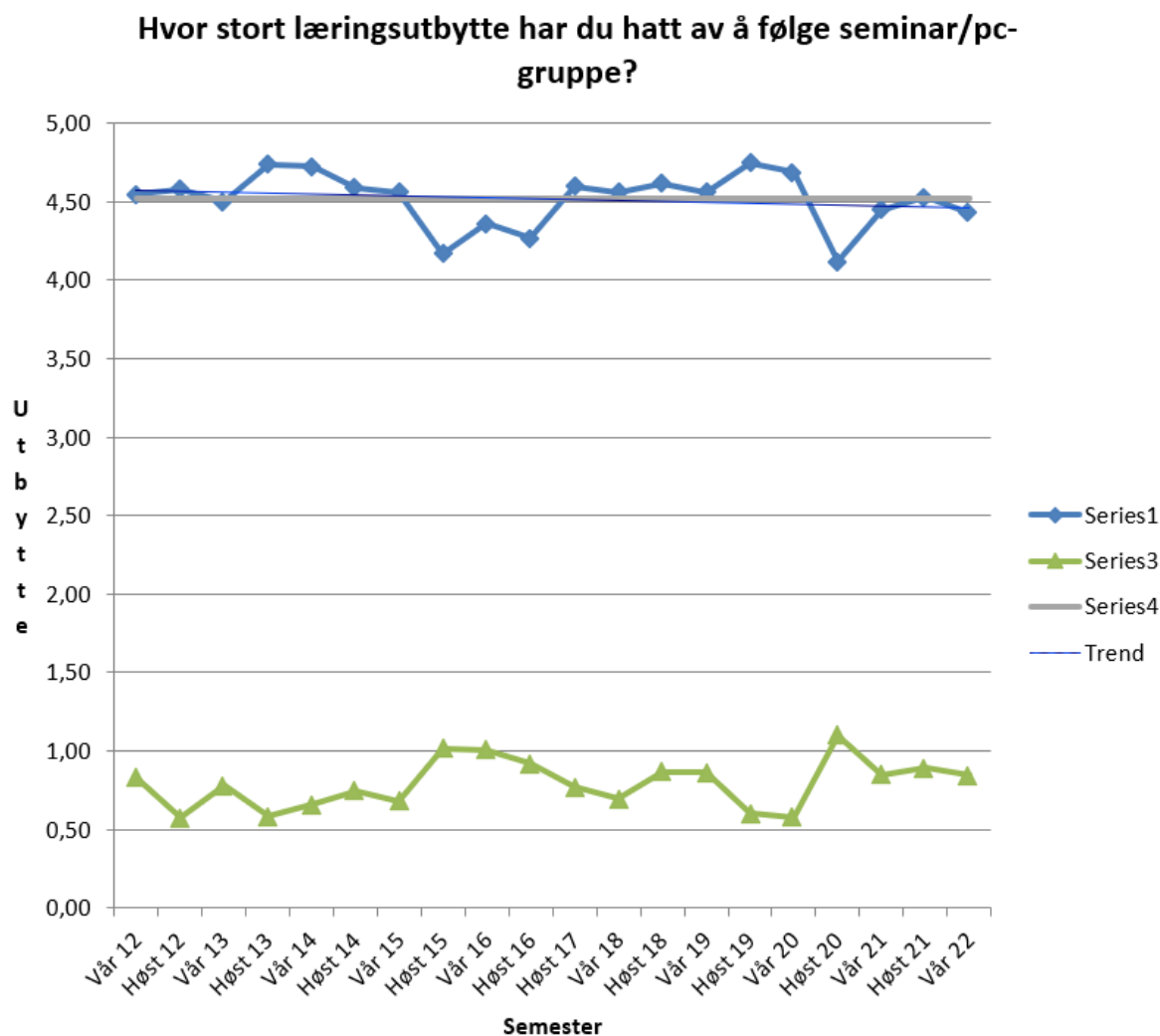
(1) 0-2 pc-lab/seminar (2) 3-5 pc-lab/seminar (3) 6-8 pc-lab/seminar (4) Alle pc-lab/seminar

Gjennomsnittet er på 3,49; det betyr at studentene i snitt har deltatt på mellom 6 og 9 seminarer i løpet av semesteret. Standardavviket er på 0,79. Dette resultatet er litt lavere enn forrige semester, og også noe lavere enn gjennomsnittet for faget (3,68). Samtidig er kodingen nå noe annerledes enn tidligere da verdi 4 het «9-10 seminar», mens seminar 10 nå er tatt bort og verdi 4 innebærer deltagelse på «alle seminar».

82,8 prosent⁵ av studentene har vært oppmeldt til seminarundervisningen dette semesteret, og som det kommer frem av de kommende sidene er studentene jevnt over fornøyd med seminarundervisningen og føler at de får et stort utbytte av den.

⁵ 193 av de 233 undervisningssmeldte studentene.

D. Hvor stort læringsutbytte har du hatt av å følge seminar/pc-gruppe?



1= Lite utbytte, 2= Nokså lite utbytte, 3=Verken eller, 4= Nokså stort utbytte, 5=Stort utbytte

Den gjennomsnittlige vurderingen av læringsutbyttet fra seminarene dette semesteret ligger på 4,43. Standardavviket er 0,85. Årets snitt er litt lavere enn gjennomsnittet for faget (4,52) og litt lavere enn forrige semester (4,53). Koronasituasjonen har preget de fem siste semestrene. Høsten 2020 markerte en markant nedgang. To forhold ser ut til å kunne være avgjørende for dette. For det første uforutsigbarhet med tanke på koronaregler; høst 2020 vekslet mellom fysiske og digitale seminarer på kort varsel når restriksjoner ble innført. For det andre var høst 2020 preget av at enkelte seminargrupper kun hadde 1 time seminarundervisning mens noen fikk 2 timer (grunnet avstandsregler og tilgjengelige rom). De to påfølgende semestrene (vår 2021 og høst 2021) ble det forsøkt å standardisere seminaropplegget; vår 2021 fikk alle digitalundervisning, mens forrige semester har studenter selv kunne velge mellom digital eller

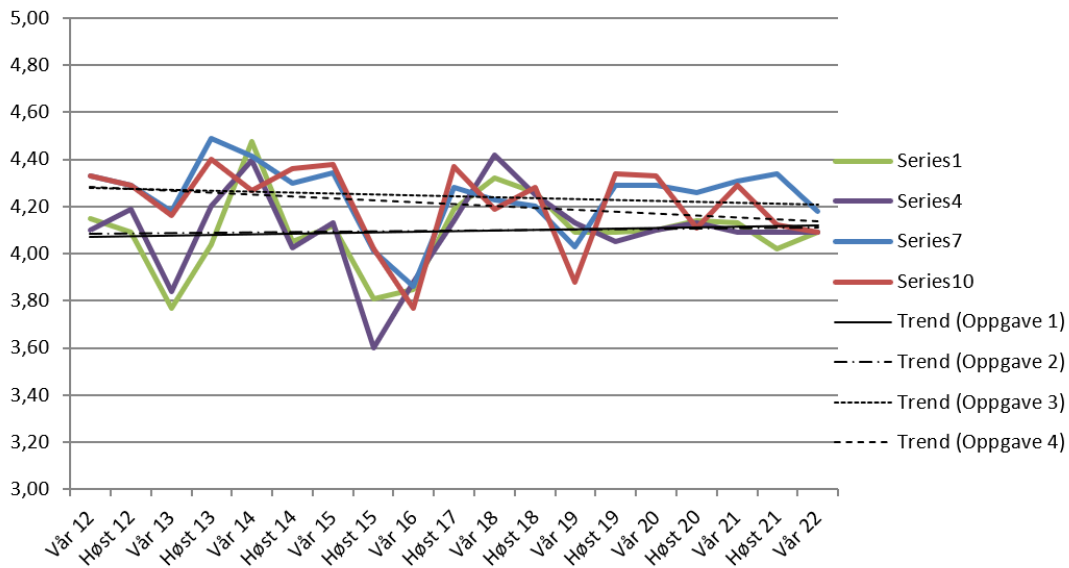
fysisk seminarundervisning. Våren 2022 hadde en ganske uforutsigbar start av semesteret, med full digital undervisning i januar. Etter første uken med seminar har dog alle studenter kunne velge mellom fysisk og digitalt seminar.

84,8 prosent av utvalget (N=46) opplever «nokså stort utbytte» eller «stort utbytte» av seminarundervisningen. 9,1 prosent stiller seg likegyldige («verken eller»), mens én student rapporterer om «lite utbytte» av seminarene.

E. De obligatoriske oppgavene

Som i tidligere semestre blir studentene trent i kvalitativ metode på de første to obligatoriske oppgavene og i kvantitativ metode på de to siste. Den følgende delen redegjør for det opplevde læringsutbyttet av de fire oppgavene.

Hvor stort utbytte har du hatt av å jobbe med de ulike oppgavene?

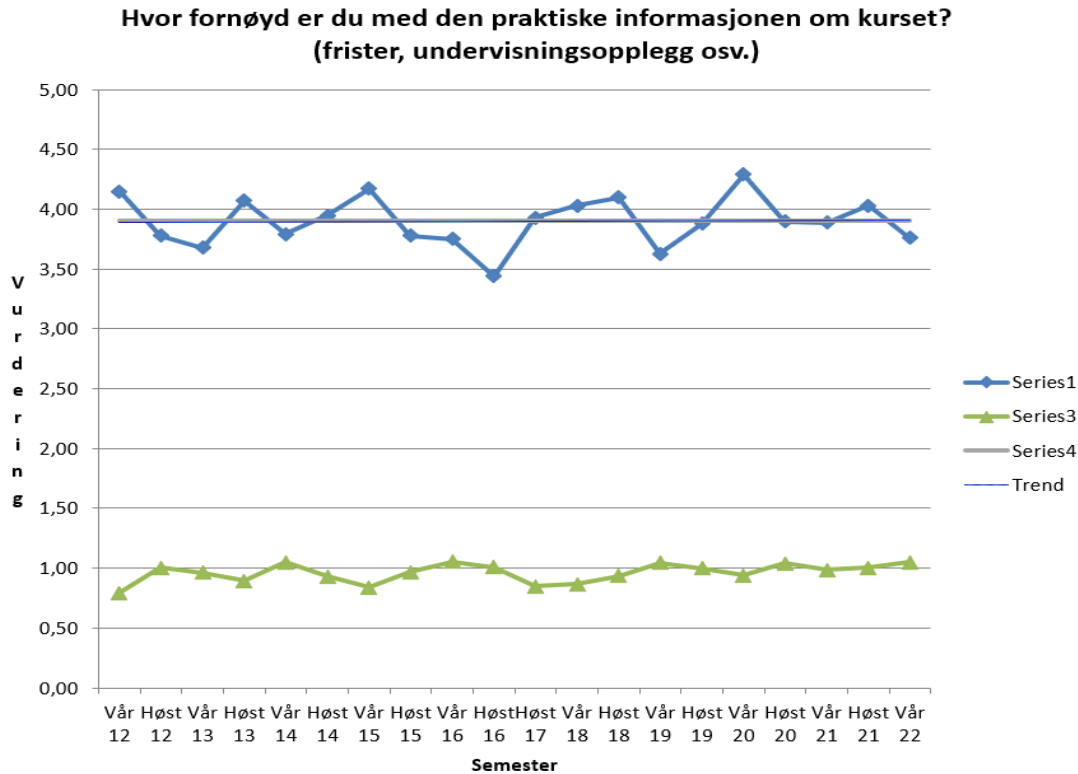


1= Lite utbytte, 2= Nokså lite utbytte, 3=Verken eller 4= Nokså stort utbytte, 5=Stort utbytte

Gjennomsnittsvurderingen av læringsutbyttet for oppgave 1, 2, 3 og 4 er henholdsvis 4,09, 4,09, 4,18 og 4,09. Vurderingene av oppgavene er relativt like som forrige semester. Oppgave 1 har en noe høyere vurdering enn forrige semester, mens oppgave 2 har samme snitt som de to foregående semestrene. Oppgave 3 og 4 har en noe lavere vurdering enn forrige semester. Alt i alt kan man se at alle oppgavene får gode snittvurderinger fra studentene, og det virker derfor som at disse gir et godt læringsutbytte på tross av at mange opplever oppgavemengden som krevende.

F. Praktisk informasjon

Hvor fornøyd er du med den praktiske informasjonen om kurset (frister, undervisningsopplegg osv.)?



1= Svært misfornøyd, 2=Ganske misfornøyd 3=Verken eller, 4=Ganske fornøyd, 5=Svært fornøyd

Studentene melder at de i snitt er noenlunde fornøyde med den praktiske informasjonen rundt emnet mht. frister, undervisningsopplegg etc. Den gjennomsnittlige vurderingen av den praktiske informasjonen er på 3,76 med standardavvik på 1,05. Denne vurderingen er lavere enn forrige semester, og ligger også litt under gjennomsnittet for faget (3,90). Det skal sies at dette semesteret måtte planlegges på nytt i januar, når semesteret var i gang, da forrige emnekoordinator (i likhet med resten av UiB) hadde planlagt for full fysisk deltakelse. At forelesningsplaner og informasjonsheftet måtte oppdateres, at eksamensformen måtte endres og at det lenge var usikkert om det var nok seminarplasser til alle, påvirket trolig folks tilfredshet med den praktiske informasjonen.

79,2 prosent av studentene er «ganske fornøyd» eller «svært fornøyd» med den praktiske informasjonen i emnet. 12,9 prosent stiller seg likegyldige, mens 4 prosent er «ganske misfornøyd». 3,9 prosent har svart at de er «svært misfornøyd».

V. KONKLUSJON – AVSLUTTENDE KOMMENTAR

Hovedinntrykket av evalueringen dette semesteret er at studentene er moderat fornøyde med MET102. Dette gjelder både helheten i emnet, forelesningene/foreleserne, pensum og seminar/seminarledere.

Studentene opplever et stort læringsutbytte; seminarene, forelesningene og pensum ser ut til å gi grobunn for et godt læringsmiljø, og foreleserne og seminarlederne blir høyt verdsatte.

Utover dette virker det som om de tydelige etablerte rammene for MET102 stadig fungerer.

Av positive tilbakemeldinger om MET102 er det særlig følgende som kan trekkes frem:

- Emnet fremstår som helhetlig, og godt strukturert og oppbygd.
- Emnet oppleves av de fleste som faglig nyttig.
- Foreleserne får gode tilbakemeldinger, spesielt når det kommer til faglig formidling og bruk av praktiske eksempler i undervisningen.
- Seminarlederne får gode tilbakemeldinger, spesielt når det kommer til tilgjengelighet og formidlingsevne.
- Emnet oppfattes som arbeidskrevende og vanskelig, men samtidig lærerikt. Seminarene er i så måte spesielt nyttig for å gjøre emnet mindre komplekst.

Av de kritiske tilbakemeldingene om MET102 er det særlig følgende som bør trekkes frem:

- Emnet er for omfattende og kan gå utover andre emner.
- Emnet er så omfattende at det skaper 'overflatelæring': Komme seg gjennom, ikke forståelse; Arbeid med de obligatoriske oppgavene, ikke pensumslesning; Teknisk STATA-terping, ikke forståelse av statistikk.
- Forelesningene bør være tilgjengelig mer enn 10 dager