

Emneevaluering LOGO320 vår 2016

Emneansvarlig: Lise Øen Jones

LOGO320 Logopediske særemner (2. semester)

LOGO320 *Logopediske særemner* gir en fordypning i de sentrale vanskene innen det logopediske fagfeltet. Studenten skal gjennom emnet skaffe seg det teoretiske grunnlaget og ferdighetene som skal til for å kartlegge, behandle og gi råd til barn og voksne med ulike typer språk-, tale-, stemme- og svelgevansker. Forelesningene i LOGO320 er fordelt på seks forskjellige logopediske temaer: 1) språkvansker hos barn, 2) lese- og skrivevansker, 3) språklydvansker, 4) stemmevansker, 5) taleflytvansker, og 6) språkvansker hos voksne og svelgevansker. I tillegg kommer seminarer og gruppearbeid, inkludert gjennomføring av praktiske testprosedyrer og stemmeøvelser.

Arbeidskrav

Fem obligatoriske arbeidskrav skal være godkjent før studentene kan melde seg opp til eksamen:

- a) Individuell muntlig samtale
- b) Testprotokoll
- c) Transkripsjonsoppgave, avvikende tale
- d) Refleksjonsnotat fra stemmeøvelser
- e) Muntlig gruppepresentasjon hvor en slår sammen to tema

Hjemmeeksamen (5 dager)

Disse fem arbeidskravene dekker alle de seks temaene som inngår i LOGO320. De fem arbeidskravene fordrer ulike ferdigheter hos studentene og arbeidsformen er både individuell og gruppebasert. Arbeidskrav a) *Individuell muntlig samtale* ble våren 2015 innført som en prøveordning i stedet for *presentasjon av en selvvalgt intervensjonsmetode*. Studentenevalueringen viser at ordningen med individuell samtale fungerer godt, og vi har derfor valgt å beholde dette som et arbeidskrav utover prøveordningen som vi satte til to år

(vår 2015 og 2016). På LOGO320 er arbeidskravene godt forankret i lærings- utbyttebeskrivelsen, særlig i forhold til ferdighetsdelen. Alle arbeidskravene må være godkjent før en går opp til eksamen.

Vurderingsform

Hjemmeeksamen som utgjør 25 studiepoeng (5 dager): Det blir kun gitt én eksamensoppgave, og hvilket av de seks temaene som gis, vil variere. Hjemmeeksamen våren 2016 innen temaet taleflyt.

Eksamensresultater

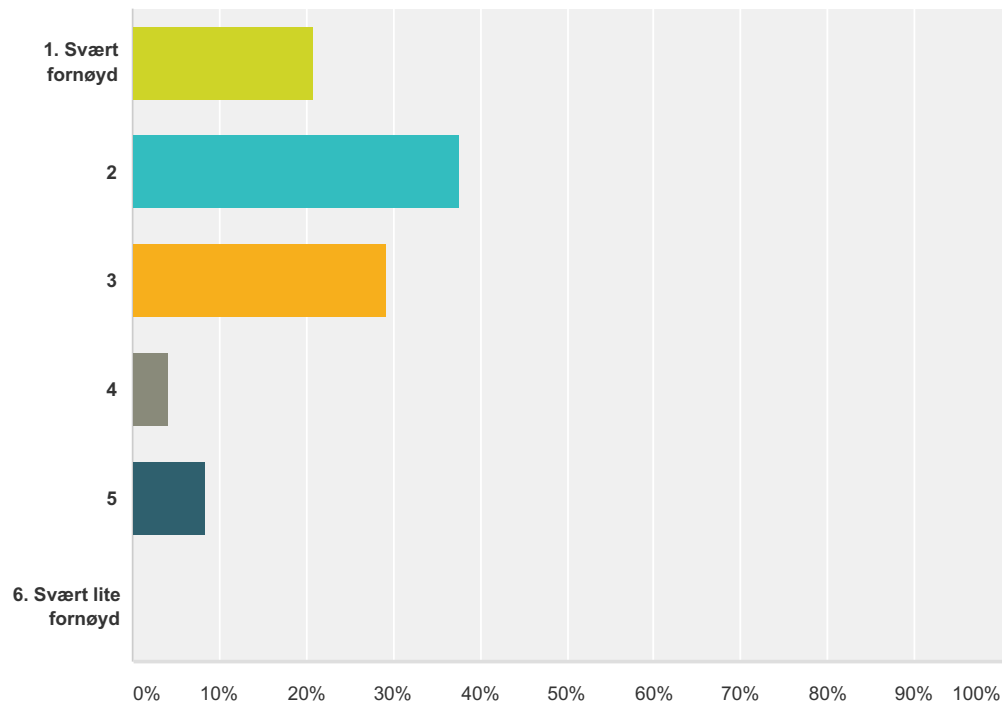
Det var 22 oppmeldte studenter til eksamen, møtte hvor alle besto. Karakterfordelingen var 5 A, 7 B, 5C, 4D og 1E.

Studentens evaluering

Evalueringsskjemaet i LOGO320 ble utarbeidet med en seksdelt skal, fra 1= svært fornøyd til 6= svært lite fornøyd. Alle studentene besvarte skjemaet (N=24). Skjemaet ble sendt som en link til tillitsvalgte som så la det ut på klassens lukkede facebook-side. Når det gjelder det totale læringsutbytte for LOGO320 svarer 21 av 24 på skala mellom 1-3. Når det gjelder forelesningene i de ulike teamene så er det noe variasjon i hvor fornøyd studentene er, men hovedsakelig ligger vurderingene innen skala 1-3. Som på fjorårets evaluering så er flertallet av studentene godt fornøyd med læringsutbytte, PBL-veileder og egen innsats i gruppen. Tre av fire studenter er også fornøyd med de obligatoriske arbeidskravene, men det er et par kommentarer når det gjelder CELF kurset. Når det gjelder samsvar mellom emnebeskrivelser i faget og innhold i forelesninger, svarer 19 av 24 på skala 1-2. Fire av fem studenter mener at LOGO310 forberedte dem godt til LOGO320 (Skala 1-3). Stemmekurset som gis via Statped er studentene svært godt fornøyd med, 22 av 24 svarer på skala 1-3, 14 på skala 1 (=svært bra).

Q1 Hvordan fornøyd er du med det totale læringsutbyttet fra Logo320?

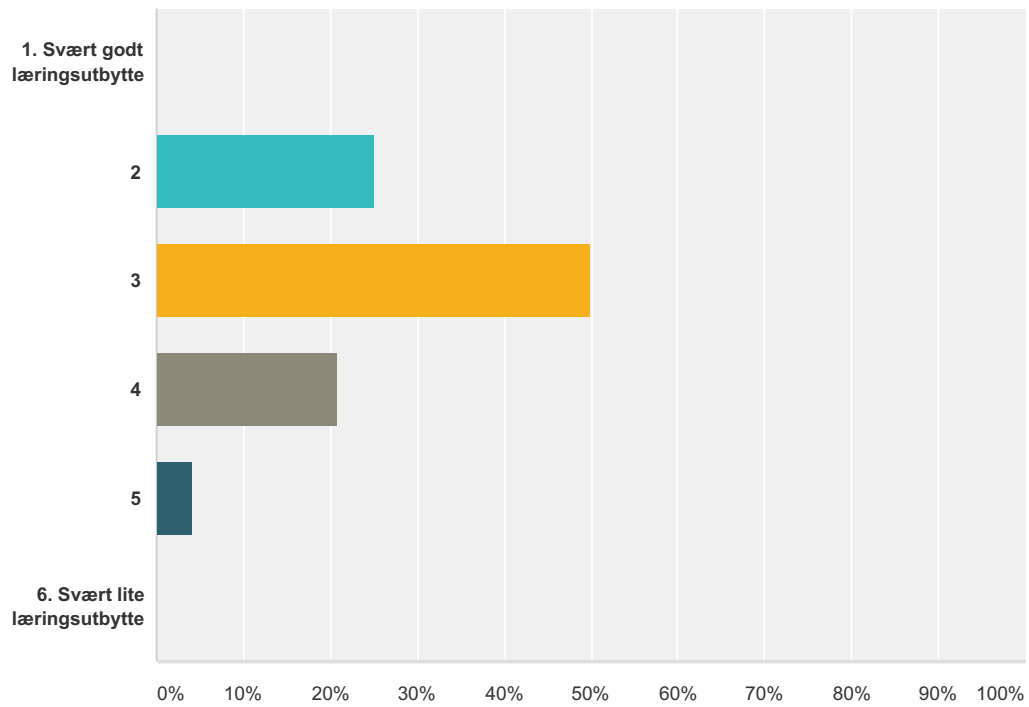
Besvart: 24 Hoppet over: 0



Svarvalg	Svar	Antall
1. Svært fornøyd	20,83%	5
2	37,50%	9
3	29,17%	7
4	4,17%	1
5	8,33%	2
6. Svært lite fornøyd	0,00%	0
Totalt		24

Q2 Korleis vurderer du læringsutbyttet du har fått av forelesningen i temaet testing?

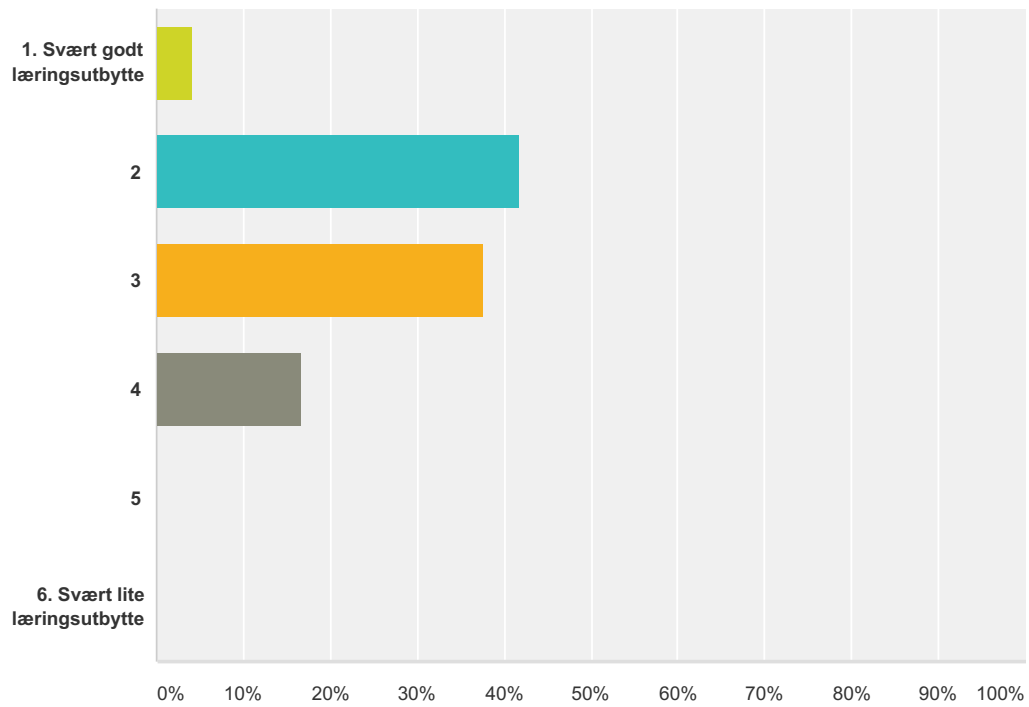
Besvart: 24 Hoppet over: 0



Svarvalg	Svar	
1. Svært godt læringsutbytte	0,00%	0
2	25,00%	6
3	50,00%	12
4	20,83%	5
5	4,17%	1
6. Svært lite læringsutbytte	0,00%	0
Totalt		24

Q3 Korleis vurderer du læringsutbyttet du har fått av testpresentasjonane?

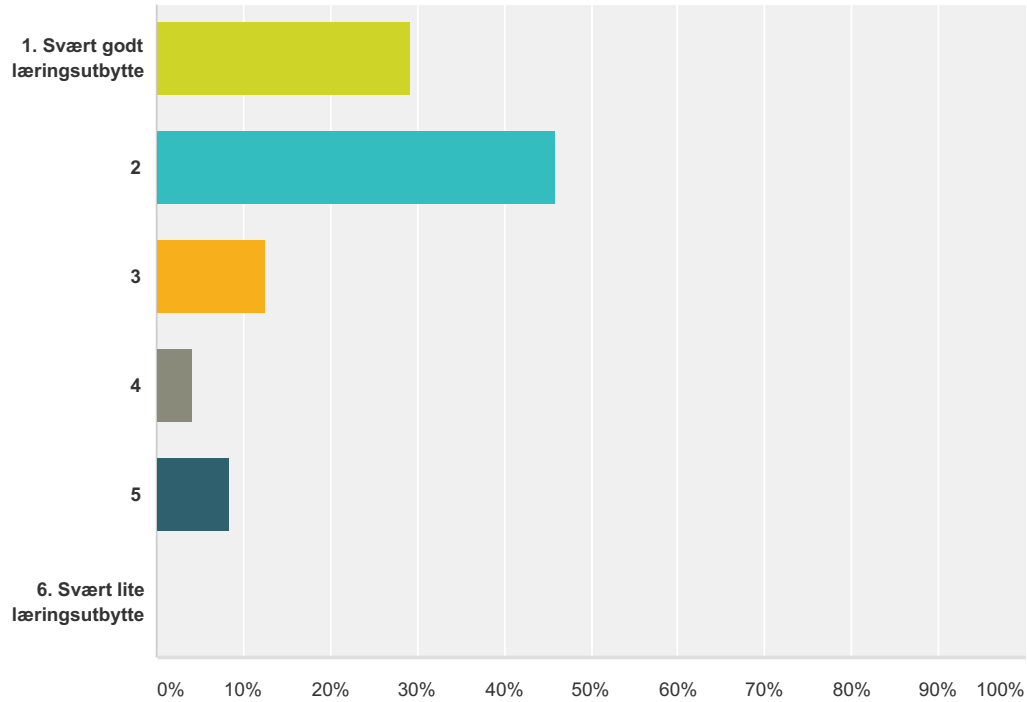
Besvart: 24 Hoppet over: 0



Svarvalg	Svar	
1. Svært godt læringsutbytte	4,17%	1
2	41,67%	10
3	37,50%	9
4	16,67%	4
5	0,00%	0
6. Svært lite læringsutbytte	0,00%	0
Totalt		24

Q4 Korleis vurderer du læringsutbyttet du har fått av førelesingane på Tema 1 Språkvanskar hjå barn?

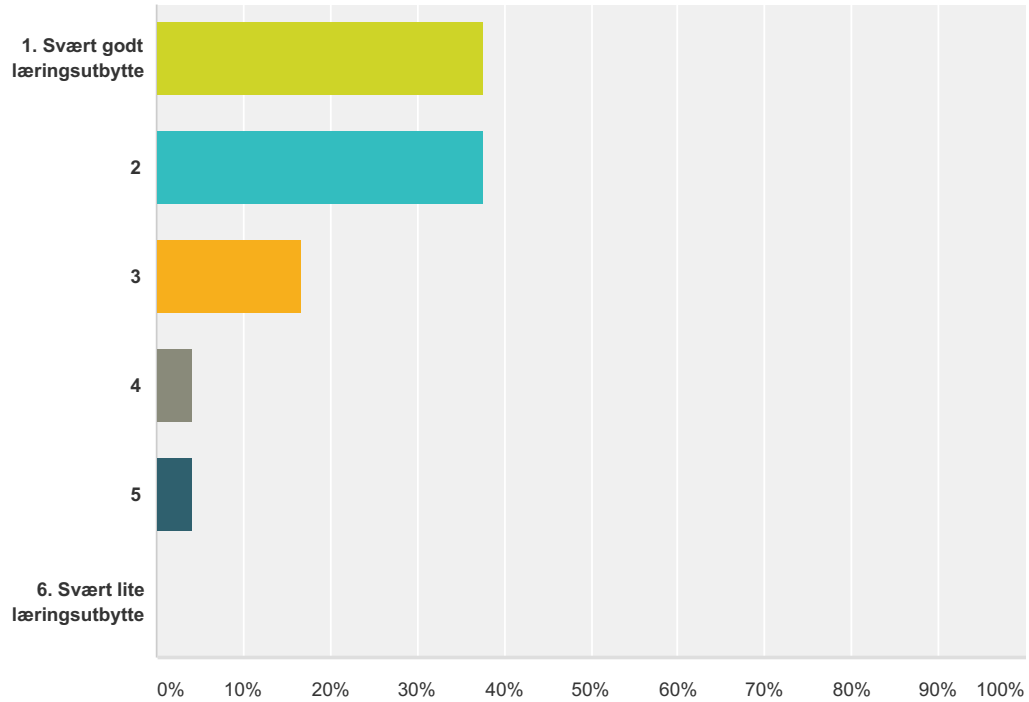
Besvart: 24 Hoppet over: 0



Svarvalg	Svar	Antall
1. Svært godt læringsutbytte	29,17%	7
2	45,83%	11
3	12,50%	3
4	4,17%	1
5	8,33%	2
6. Svært lite læringsutbytte	0,00%	0
Totalt		24

Q5 Korleis vurderer du læringsutbyttet du har fått av førelesingane på Tema 2 Lese- og skrivevanskar?

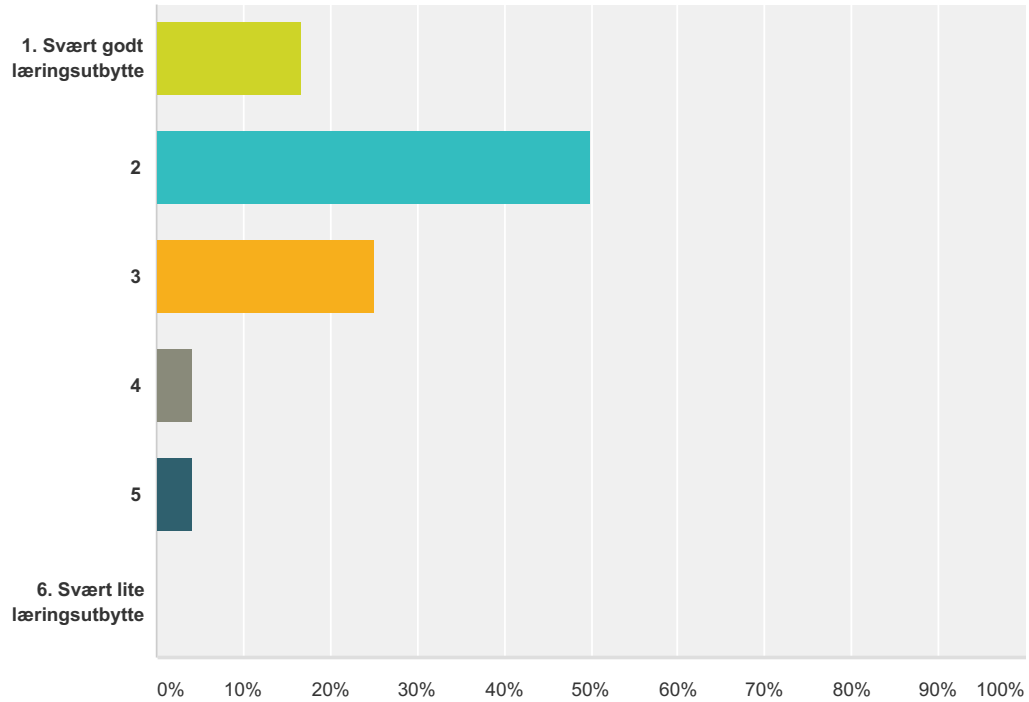
Besvart: 24 Hoppet over: 0



Svarvalg	Svar	Antall
1. Svært godt læringsutbytte	37,50%	9
2	37,50%	9
3	16,67%	4
4	4,17%	1
5	4,17%	1
6. Svært lite læringsutbytte	0,00%	0
Totalt		24

Q6 Korleis vurderer du læringsutbyttet du har fått av førelesingane på Tema 3 Språklydsvanskar?

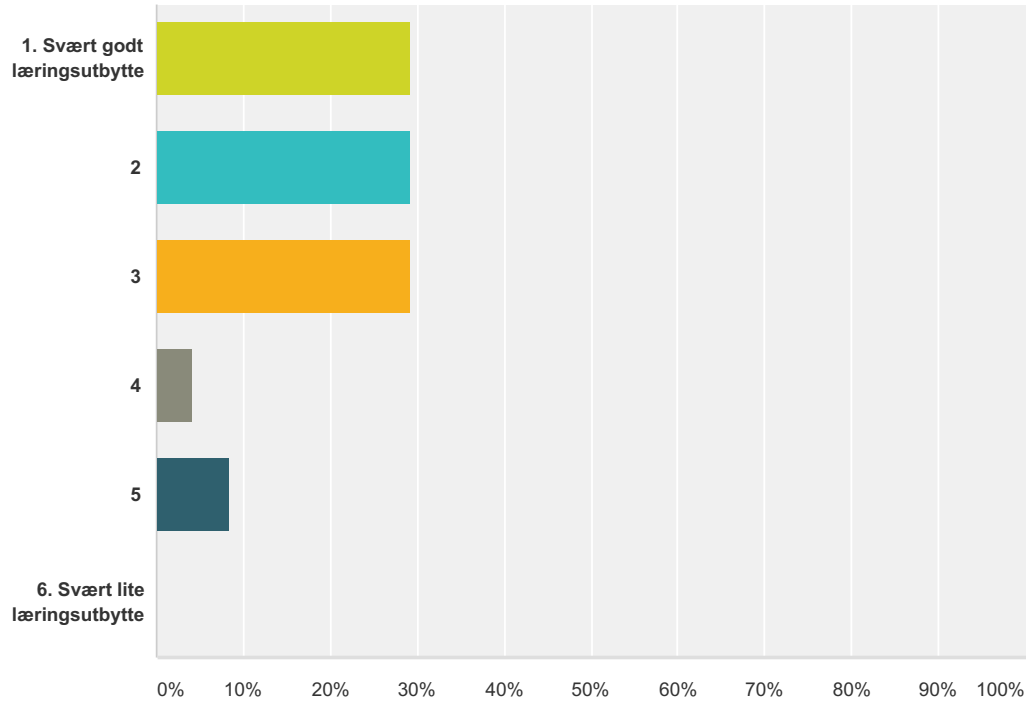
Besvart: 24 Hoppet over: 0



Svarvalg	Svar	
1. Svært godt læringsutbytte	16,67%	4
2	50,00%	12
3	25,00%	6
4	4,17%	1
5	4,17%	1
6. Svært lite læringsutbytte	0,00%	0
Totalt		24

Q7 Korleis vurderer du læringsutbyttet du har fått av førelesingane på Tema 4 Taleflytvanskar?

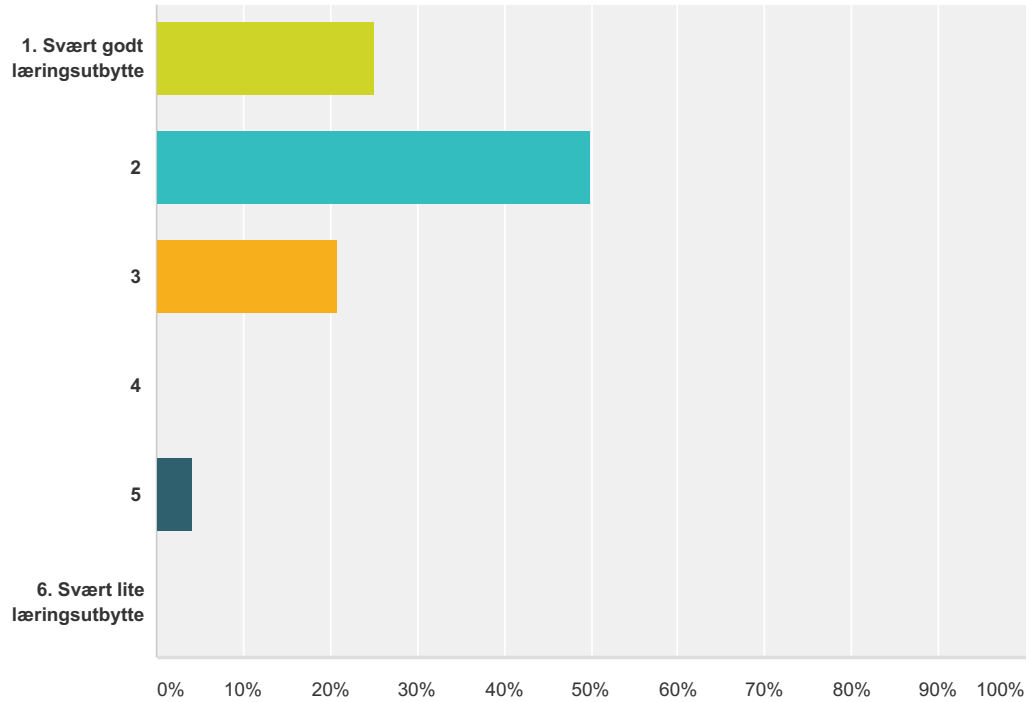
Besvart: 24 Hoppet over: 0



Svarvalg	Svar	Antall
1. Svært godt læringsutbytte	29,17%	7
2	29,17%	7
3	29,17%	7
4	4,17%	1
5	8,33%	2
6. Svært lite læringsutbytte	0,00%	0
Totalt		24

Q8 Korleis vurderer du læringsutbyttet du har fått av førelesingane på Tema 5 Stemmevanskar?

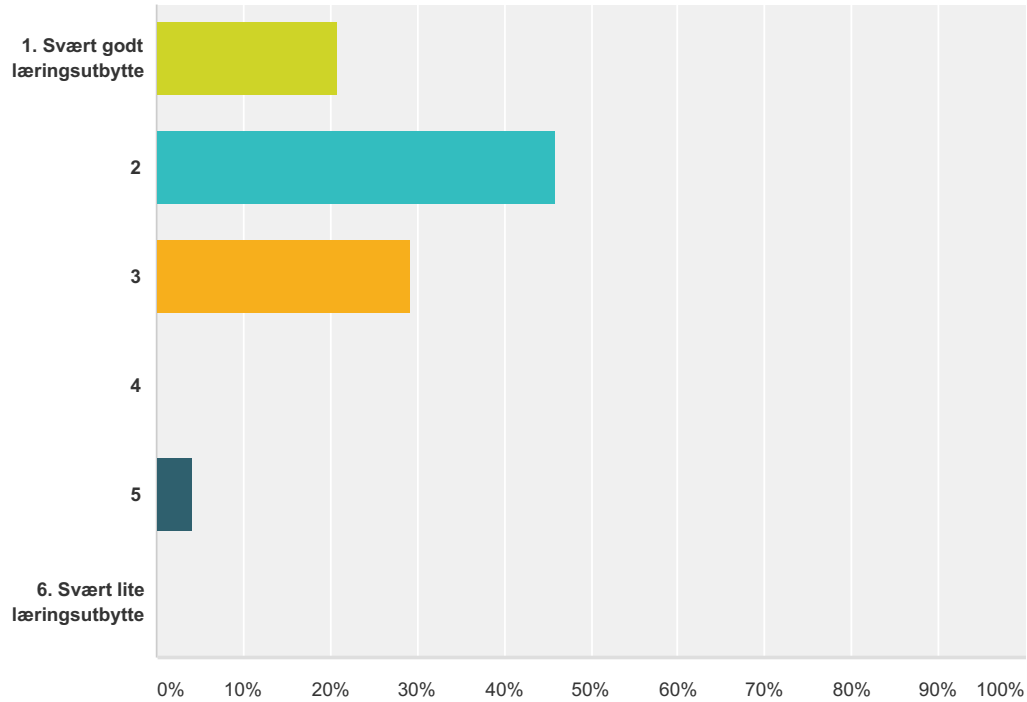
Besvart: 24 Hoppet over: 0



Svarvalg	Svar	Antall
1. Svært godt læringsutbytte	25,00%	6
2	50,00%	12
3	20,83%	5
4	0,00%	0
5	4,17%	1
6. Svært lite læringsutbytte	0,00%	0
Totalt		24

Q9 Korleis vurderer du læringsutbyttet du har fått av førelesingane på Tema 6 Afasi og andre språkvanskar hjå vaksne?

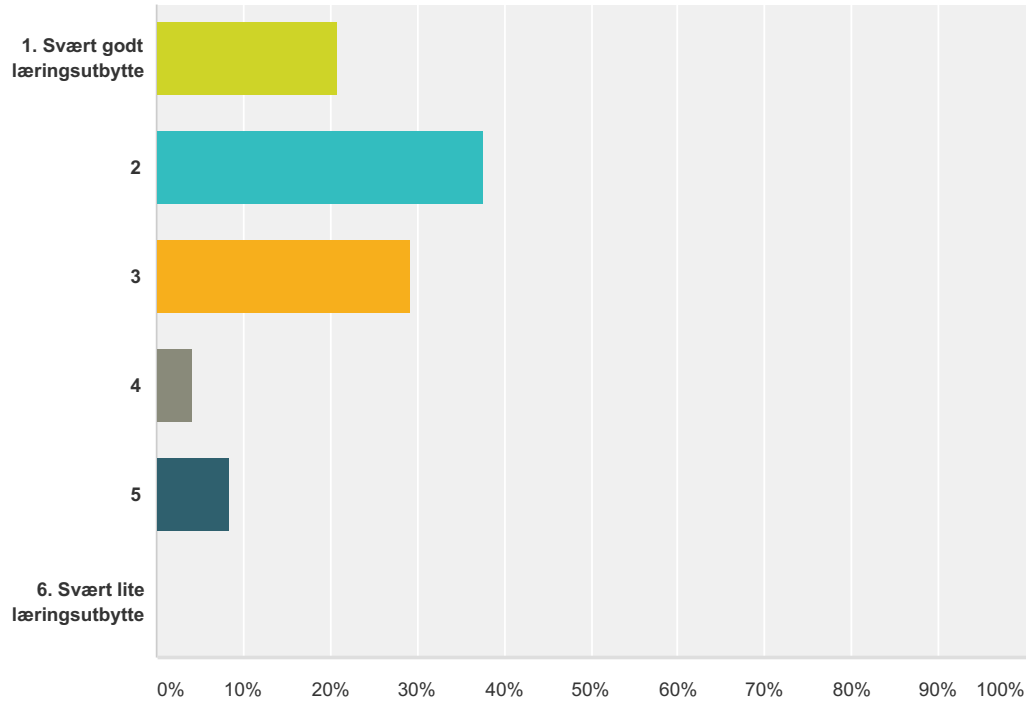
Besvart: 24 Hoppet over: 0



Svarvalg	Svar	
1. Svært godt læringsutbytte	20,83%	5
2	45,83%	11
3	29,17%	7
4	0,00%	0
5	4,17%	1
6. Svært lite læringsutbytte	0,00%	0
Totalt		24

Q10 Korleis vurderer du læringsutbyttet du har fått av førelesingane på Tema 7 Dysfagi?

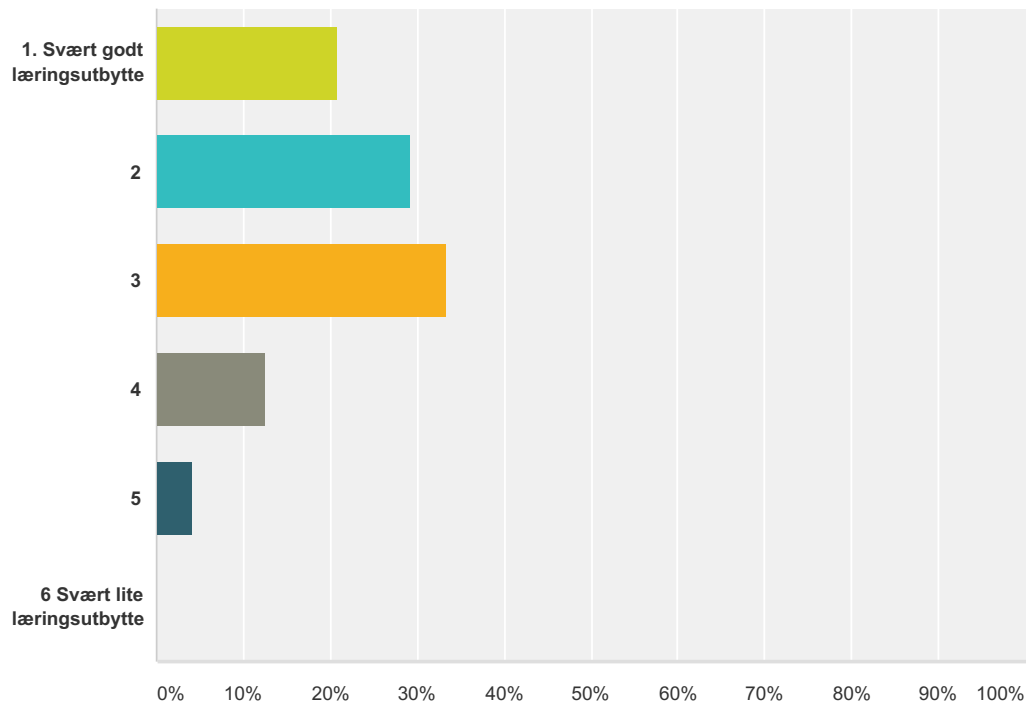
Besvart: 24 Hoppet over: 0



Svarvalg	Svar	Antall
1. Svært godt læringsutbytte	20,83%	5
2	37,50%	9
3	29,17%	7
4	4,17%	1
5	8,33%	2
6. Svært lite læringsutbytte	0,00%	0
Totalt		24

Q11 Korleis vurderer du læringsutbyttet av PBL-gruppene?

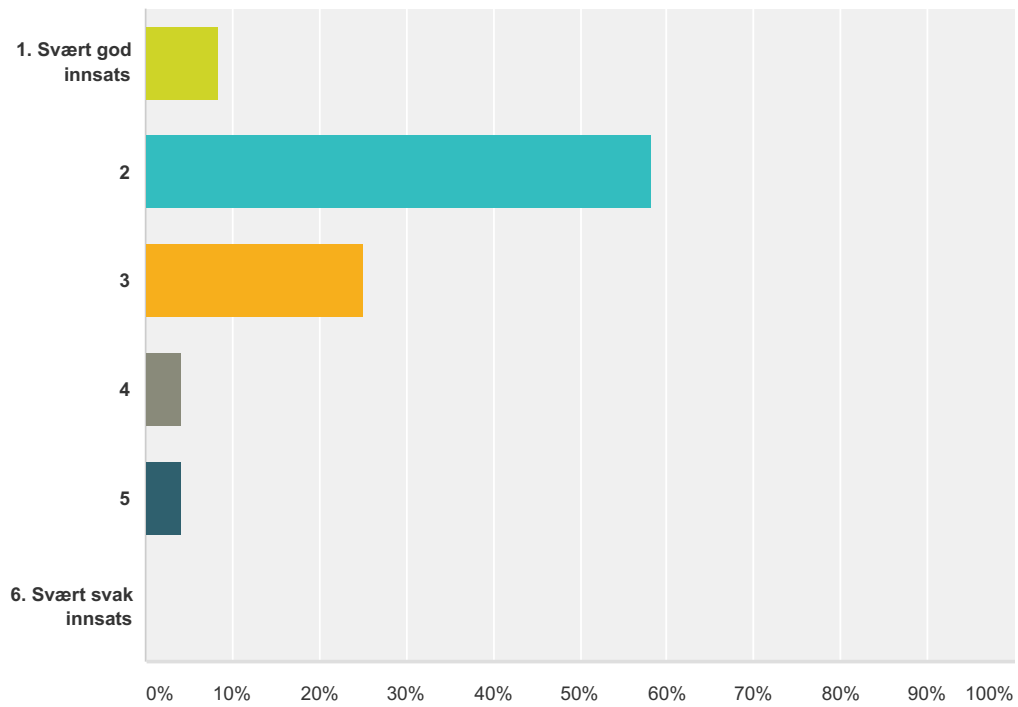
Besvart: 24 Hoppet over: 0



Svarvalg	Svar
1. Svært godt læringsutbytte	20,83% 5
2	29,17% 7
3	33,33% 8
4	12,50% 3
5	4,17% 1
6 Svært lite læringsutbytte	0,00% 0
Totalt	24

Q12 Korleis vurderer du din eigen innsats i PBL-gruppene?

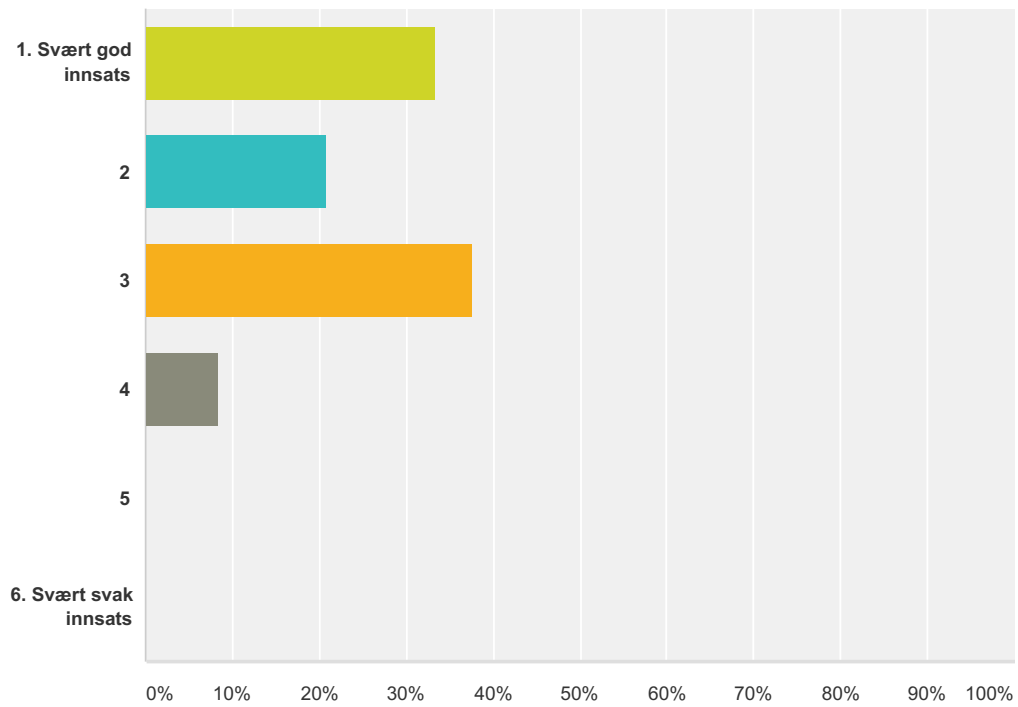
Besvart: 24 Hoppet over: 0



Svarvalg	Svar	
1. Svært god innsats	8,33%	2
2	58,33%	14
3	25,00%	6
4	4,17%	1
5	4,17%	1
6. Svært svak innsats	0,00%	0
Totalt		24

Q13 Korleis vurderer du PBL-leiar sin innsats i PBL-gruppene?

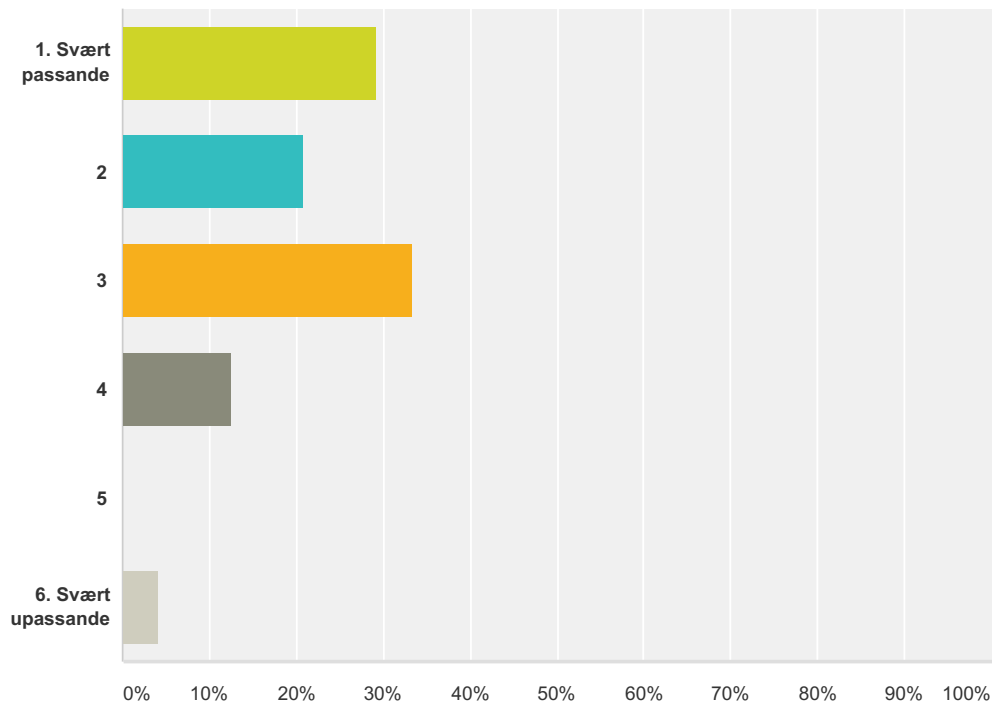
Besvart: 24 Hoppet over: 0



Svarvalg	Svar	
1. Svært god innsats	33,33%	8
2	20,83%	5
3	37,50%	9
4	8,33%	2
5	0,00%	0
6. Svært svak innsats	0,00%	0
Totalt		24

Q14 Korleis vurderer du dei obligatoriske arbeidskrava i LOGO320?

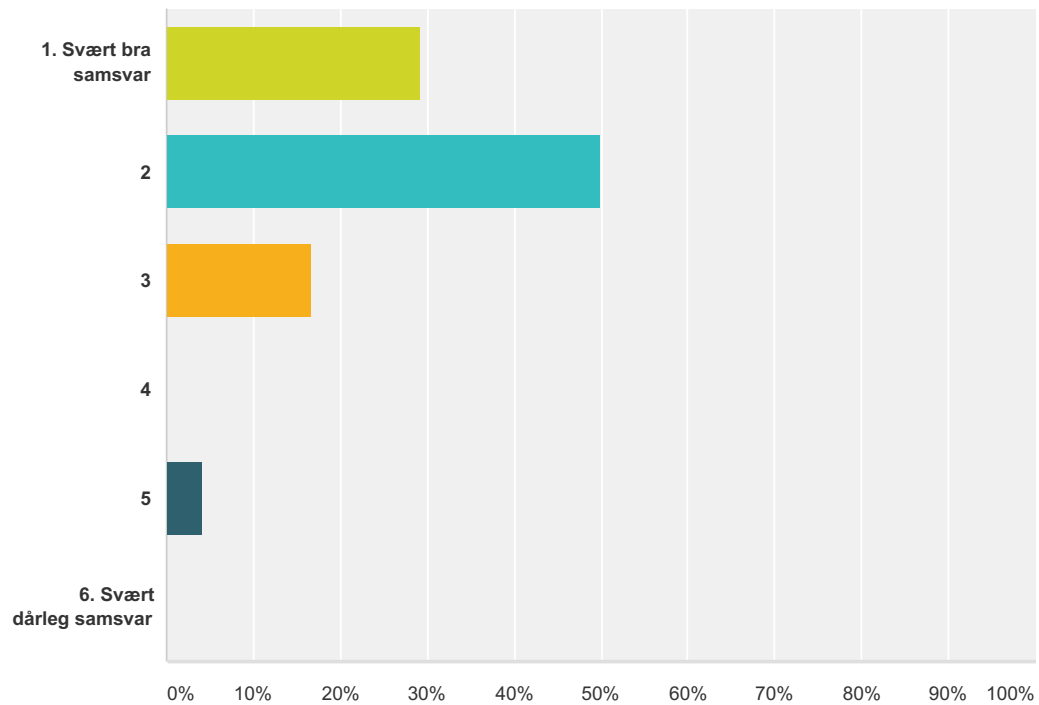
Besvart: 24 Hoppet over: 0



Svarvalg	Svar	Antall
1. Svært passande	29,17%	7
2	20,83%	5
3	33,33%	8
4	12,50%	3
5	0,00%	0
6. Svært upassande	4,17%	1
Totalt		24

Q15 Korleis vurderer du samsvaret mellom emnebeskrivelsar og innhald i førelesingar?

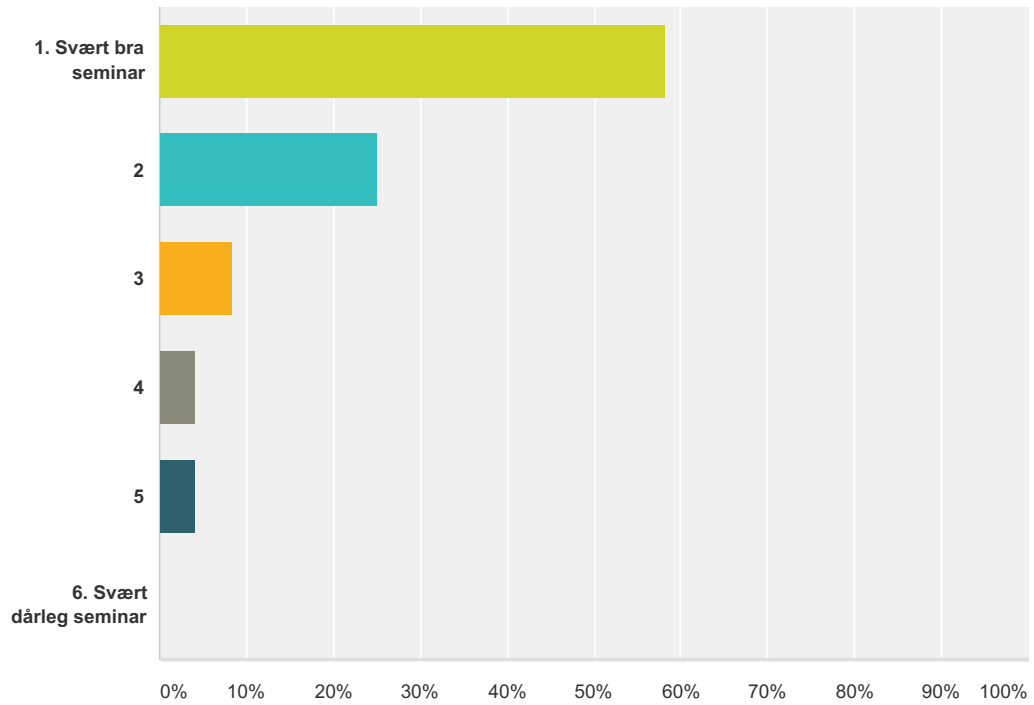
Besvart: 24 Hoppet over: 0



Svarvalg	Svar	
1. Svært bra samsvar	29,17%	7
2	50,00%	12
3	16,67%	4
4	0,00%	0
5	4,17%	1
6. Svært dårleg samsvar	0,00%	0
Totalt		24

Q16 Korleis vurderer du stemmekurset?

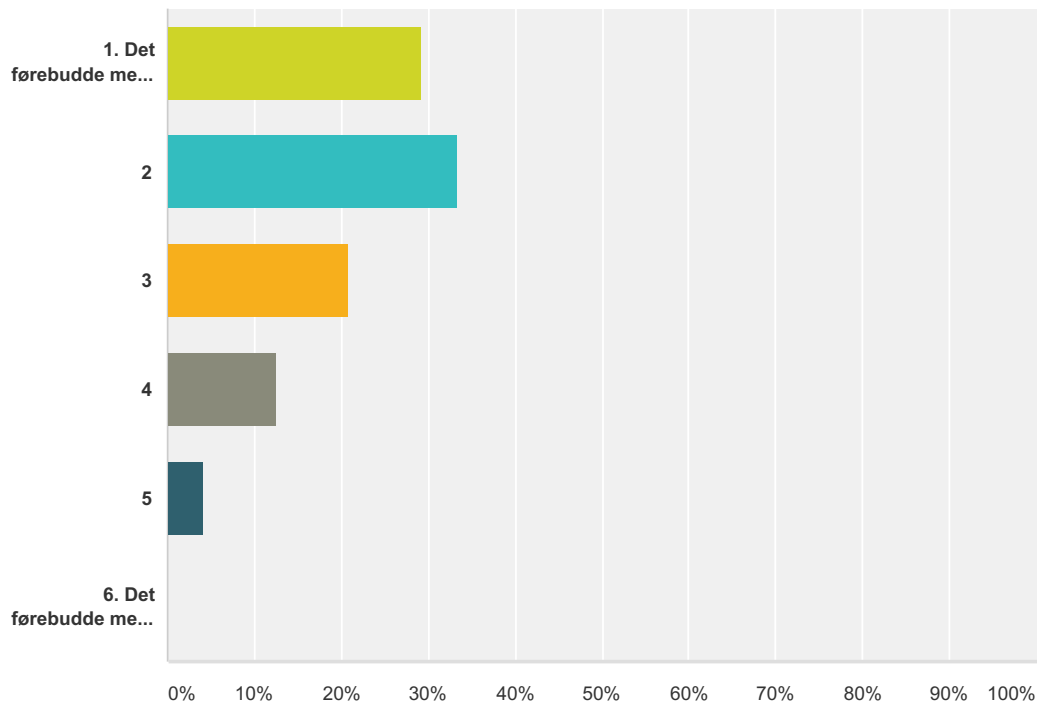
Besvart: 24 Hoppet over: 0



Svarvalg	Svar	Antall
1. Svært bra seminar	58,33%	14
2	25,00%	6
3	8,33%	2
4	4,17%	1
5	4,17%	1
6. Svært dårleg seminar	0,00%	0
Totalt		24

Q17 Korleis syntest du Logo 310 førebudde deg til Logo 320?

Besvart: 24 Hoppet over: 0



Svarvalg	Svar	Antall
1. Det førebudde meg svært bra	29,17%	7
2	33,33%	8
3	20,83%	5
4	12,50%	3
5	4,17%	1
6. Det førebudde meg svært dårleg	0,00%	0
Totalt		24

**Q18 Er det noe i Logo 320 som burde
endrast på, etter ditt syn?**

Besvart: 16 Hoppet over: 8

Q19 Andre kommentarar?

Besvart: 9 Hoppet over: 15