

# EVALUERINGSRAPPORT FOR MET102

VÅR 2021

Sosiologisk institutt  
Institutt for sammenliknende politikk  
Institutt for administrasjon og organisasjonsvitenskap



UNIVERSITETET I BERGEN  
*Det samfunnsvitenskapelige fakultet*

**Emnekoordinator**  
Joakim Jensen

## RAPPORTENS INNHOLD

<b>I. Om undersøkelsen.....</b>	<b>2</b>
A. Generelt sett, hvor fornøyd er du med MET102?.....	4
B. Utfyllende kommentarer fra respondentene .....	5
<b>II. Om forelesningene.....</b>	<b>7</b>
A. Hvor fornøyd er du med forelesningene på emnet? .....	7
B. Hvor stor andel av forelesningene har du deltatt på? .....	8
C. Hvor fornøyd er du med foreleserne på emnet? .....	9
D. Hvor stort læringsutbytte har du hatt av å følge forelesning? .....	10
<b>III. Om pensum.....</b>	<b>11</b>
A. Hvor fornøyd er du med pensum? .....	11
B. Hvor stort læringsutbytte har du hatt av å lese pensum? .....	12
C. Hvor stor andel av pensum har du lest?.....	13
<b>IV. Om seminar, obligatoriske oppgaver og praktisk informasjon .....</b>	<b>14</b>
A. Hvor fornøyd er du med arbeidet i seminarer/pc-grupper? .....	14
B. Hvor fornøyd er du med gruppelederen i seminarer/PC-gruppene?.....	15
C. Hvor stor andel av pc-lab/seminarene har du deltatt på?.....	16
D. Hvor stort læringsutbytte har du hatt av å følge seminar/pc-gruppe? .....	17
E. De obligatoriske oppgavene.....	18
F. Praktisk informasjon .....	19
<b>V. Konklusjon – avsluttende kommentar .....</b>	<b>20</b>

### Sammendrag:

Resultatet av denne evalueringen viser at studentene jevnt over er godt fornøyd med MET102 dette semesteret. Både helheten i emnet, forelesningene, pensum, obligatoriske oppgaver og seminarene kommer godt ut av evalueringen. Vi ser samtidig at tiltakene som er satt inn på bakgrunn av koronapandemien fremdeles skaper en del frustrasjon blant studentene. Alle forelesninger og seminarer har vært digitale dette semesteret, og negative tilbakemeldinger angår ofte mangelen på fysisk undervisning. Ellers virker det som om mange studenter synes at det har vært et lærerikt kurs, mens noen mener at mengden obligatoriske arbeidskrav på kurset er for omfattende. Utover dette ser det ut som om de tydelige etablerte rammene for MET102 stadig fungerer og gir studentene jevnt over godt utbytte av emnet.

## I. OM UNDERSØKELSEN

MET102 er et tverrfaglig metodeemne, obligatorisk for studenter på bachelorprogrammene ved sam.pol., sosiologi og adm.org. Emnet ble gjennomført for første gang våren 2003, og har blitt undervist hvert semester siden oppstarten. Studentene leverer totalt fire obligatoriske oppgaver.

### **Om undersøkelsesopplegget:**

Denne rapporten er i hovedsak basert på en spørreundersøkelse blant studentene, og bygger på malen fra tidligere evalueringer i faget. Spørreundersøkelsen var tilgjengelig på Mitt UiB i 15 dager, fra det første svaret ble lagt inn 8. april til undersøkelsen ble avsluttet 23. april. I undersøkelsen ble kvalitative og kvantitative data samlet inn, noe som samsvarer med emnets fokus. De kvantitative dataene har blitt behandlet i STATA og danner grunnlaget for grafene som presenteres i rapporten, mens ulike trekk ved de kvalitative dataene drøftes også. Undersøkelsen har **56 respondenter**, tilsvarende 24,5 prosent av studentene som var meldt opp til eksamen i faget. Dette er noe lavere svarprosent enn forrige semester, hvor 33 prosent av påmeldte studenter svarte på undersøkelsen.

### **Hvor mange studenter?**

229 studenter har vært meldt opp til undervisning i MET102, hvor 195 av disse oppfylte kravene for å kunne gå opp til eksamen ved slutten av semesteret.<sup>1</sup> 170 studenter meldte seg opp til seminar, men ikke alle deltok. 195 studenter leverte alle oppgaver som en del av seminarundervisningen. Til sammen var det 29 studenter som ikke fikk godkjent alle de obligatoriske arbeidskravene dette semesteret. Av de studentene som hadde gyldige arbeidskrav, var det 193 som møtte til eksamen i MET102. Én av disse avbrøt eksamen underveis. 192 besvarelser ble sendt til sensur, men blant disse var det én student som leverte blankt.

---

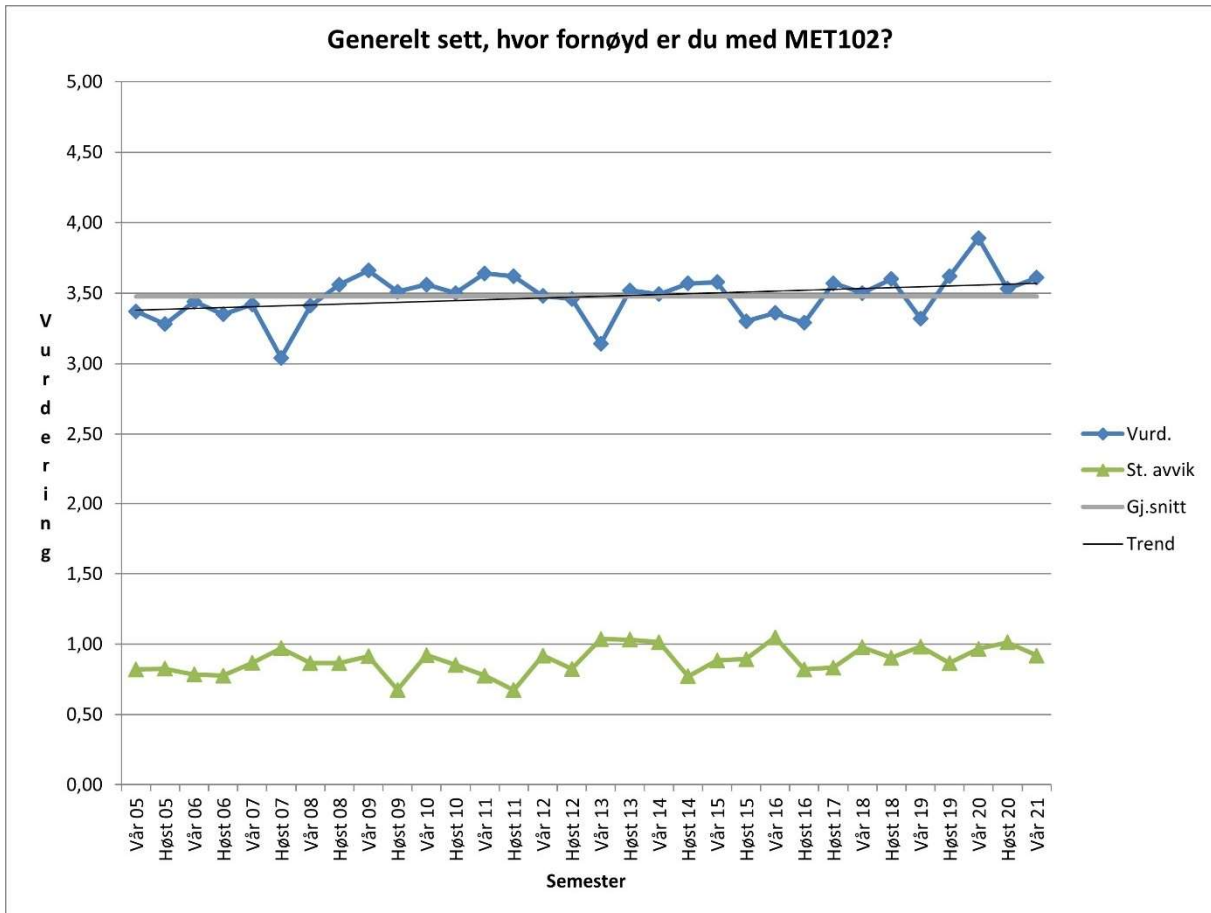
<sup>1</sup> Kilde er FS.

### **Hvem er studentene?**

Det er som vanlig en overvekt av sosiologistudenter på vårsemesteret, og disse utgjør 58,9 prosent av respondentene (N=33). Videre er 16,1 prosent av studentene tilknyttet adm.org., 5,4 prosent er tilknyttet sam.pol., og 19,6 prosent er fra andre fagområder.

58,9 prosent (N = 33) av respondentene har studert under 1 år. 30,4 prosent har studert 1-2 år, 5,4 har studert 3 år, 3,57 prosent har studert 4-5 år, og 1,8 prosent har studert over 5 år. Denne fordelingen samsvarer med resultater fra tidligere evalueringer på vårsemesteret, og kan forklares ut fra den anbefalte BA-strukturen ved de tre instituttene.

## A. Generelt sett, hvor fornøyd er du med MET102?



1= Svært misfornøyd, 2=Ganske misfornøyd 3=Verken eller, 4=Ganske fornøyd, 5=Svært fornøyd

Den gjennomsnittlige vurderingen av MET102 dette semesteret er på 3,61, med standardavvik på 0,92. Det er en økning fra forrige semester og plasserer seg litt over det totale gjennomsnittet for faget.

64,8 prosent av respondentene rapporterer at de er «ganske fornøyd» eller «svært fornøyd» med MET102. Prosentandelen av studenter som har svart «verken eller» er 24,1 prosent. Når det gjelder andelen som er «ganske misfornøyd» eller «svært misfornøyd» med emnet er det totalt 11,1 prosent som faller under disse kategoriene.

## B. Utfyllende kommentarer fra respondentene

De generelle tilbakemeldingene i MET102 blir analysert med fokus på forelesningene, pensum, oppgavene, seminarene og omfanget på faget.

I all hovedsak oppgir studentene at MET102 oppleves som et helhetlig kurs. Eksempelvis trekker en respondent frem at «kurset har hatt en naturlig og god oppbygning og jeg vil si det framstår som et helhetlig kurs». En annen respondent skriver: «Jeg gruet meg egentlig til faget med tanke på at jeg hadde hørt det var statistikk og litt forskjellig, men dette er definitivt det faget jeg har fått best oppfølging i i løpet av de to årene jeg har studert ved UiB». Disse sitatene er representativt for flere utfyllende, generelle tilbakemeldinger på kurset. Samtidig trekker noen fram at faget er for omfattende og at det er for mye som skal læres på for kort tid. Negative tilbakemeldinger angår ofte at det er «litt mange temaer» og at det er «umulig å holde følge» uten at det går på bekostning av andre fag. Det er imidlertid få/ingen utfyllende kommentarer til pensum inneværende semester. Samtidig melder 58,9 prosent av respondentene at de har hatt «nokså stort utbytte» eller «stort utbytte» av å lese pensum. Dette utdypes i del III.

Tilbakemeldingene på forelesningene er hovedsakelig gode. De fleste er fornøyde med forelesningene. Eksempelvis skriver en respondent at hen «følte jeg lærte mye her, og at det ble brukt gode eksempler». Foreleserne får også mange gode tilbakemeldinger. Beskrivelser som går igjen er blant annet «engasjert», «flink» og «utrolig bra». I tillegg nevnes det at «foreleser var god til å koble pensum opp til forelesningene». Samtidig er det noen som ikke er like fornøyde med at forelesningene var digitale. Det påpekes blant annet at «tidspresset med attpåtil digitale forelesninger gjør at man mister dybden i materialet». En annen respondent er misfornøyd fordi at «det som blir sagt i forelesningen er det samme som står i boken» og påpeker at hen derfor ikke fikk så stort utbytte av forelesningene fremfor å lese pensum.

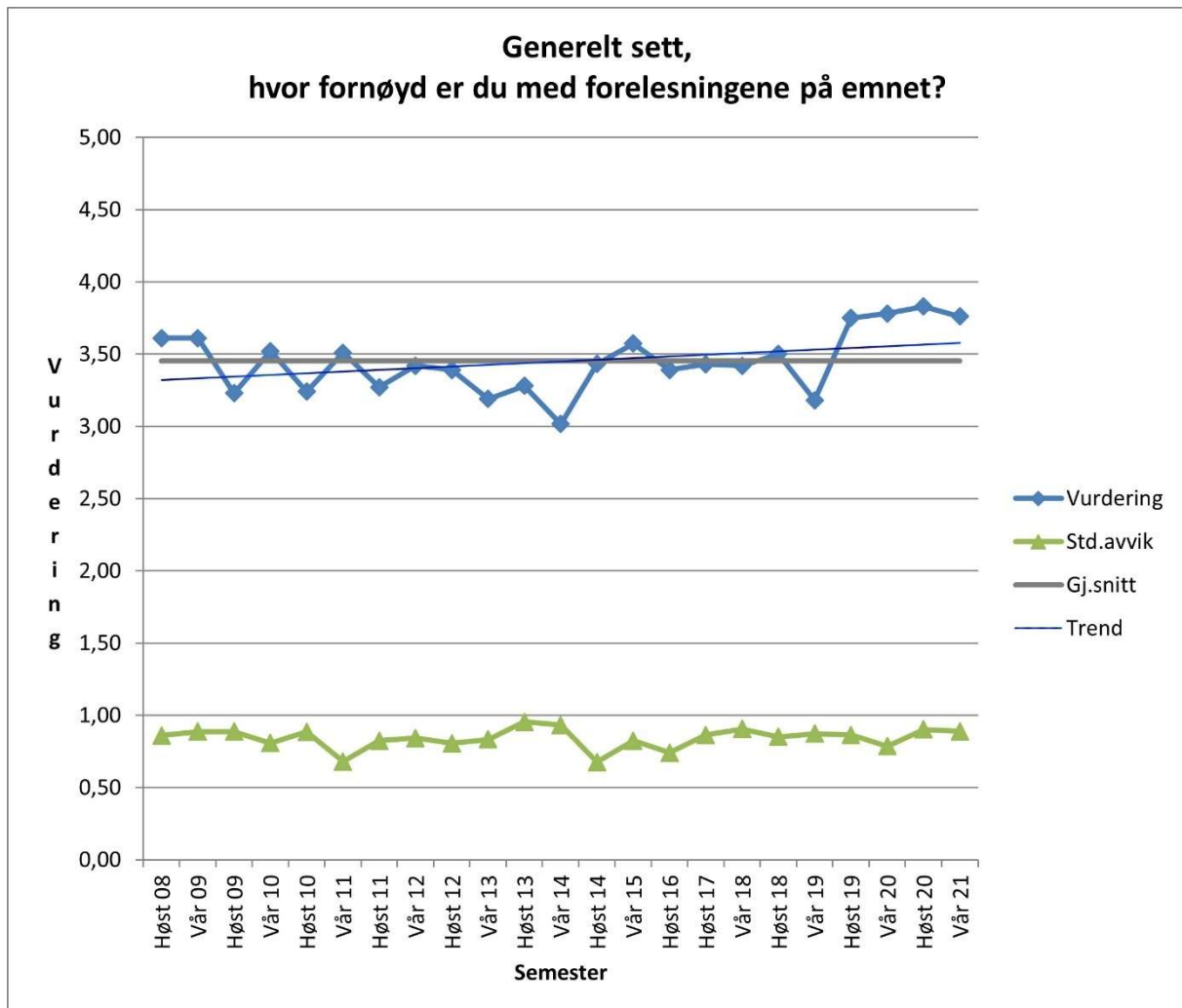
Hovedtendensen er at studentene er fornøyde med seminarene. Blant annet trekkes det fram at «gjennomgangen av oppgavene gjorde det lettere å besvare de obligatoriske oppgavene». En annen respondent er svært fornøyd med arbeidet i seminargruppen, og skriver at hen «hadde stort læringsbytte av at seminarlederne gikk så grundig gjennom oppgavene og pensumet generelt». Seminarlederne får stort sett gode tilbakemeldinger fra studentene, og blir beskrevet som «blid og positiv», «hyggelig og forståelsesfull» og «veldig flink til å formidle informasjon». I tillegg er det flere som påpeker at oppgavene ble lettere å løse med hjelp fra

seminarleder. Eksempelvis er det en som skriver at seminarleder gav «veldig detaljert forklaring av oppgave gjennomføring». Noen trekker imidlertid frem at det skulle blitt brukt mer tid på å gjennomgå hvordan man bruker STATA, da dette oppfattes som vanskelig å lære seg. Flere påpeker at det var særlig på PC-lab de savnet fysisk undervisning. Samtidig nevner flere i denne sammenhengen at STATA-instruksjonsvideoene som ble lagt ut på Mitt UiB var et godt supplement til de digitale seminarene.

Om oppgavene er det generelle inntrykket at de er lærerike og at en får god oppfølging i arbeidet med dem. Eksempelvis utdyper en student ved å skrive: «Veldig hjelpelig at man har seminarer som henger sammen med oppgavene og god oppfølging der». Noen er imidlertid ikke fornøyde med oppgavene, og mener det er altfor mange obligatoriske krav på kurset. En student skriver at kurset «krever nærare 75% av semesterets arbeidstid enhetlig grunnet obligatoriske oppgaver. 2000 ord 4 ganger i semesteret + 1-2 ekstra 2000 ord for andregangsinleveringer er for tidskrevende».

## II. OM FORELESNINGENE

### A. Hvor fornøyd er du med forelesningene på emnet?



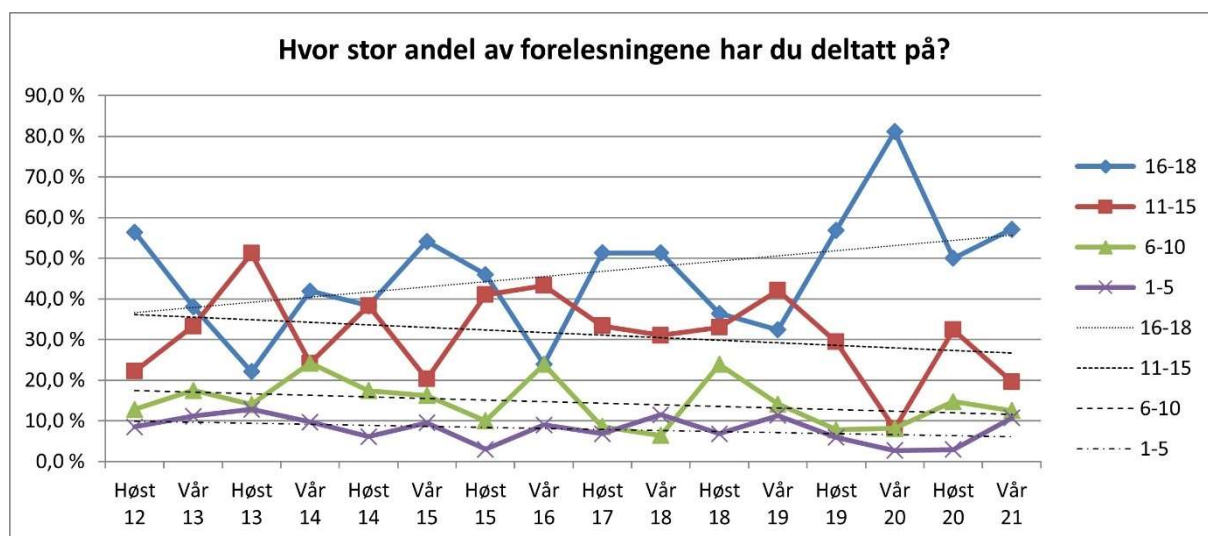
1= Svært misfornøyd, 2=Ganske misfornøyd 3=Verken eller, 4=Ganske fornøyd, 5=Svært fornøyd

Den gjennomsnittlige vurderingen av forelesningene i MET102 dette semesteret ligger på 3,76 med standardavvik på 0,89. Dette er en liten nedgang fra forrige semester, som var det høyeste som har vært registrert på faget. Likevel er det godt over det totale gjennomsnittet for faget (3,45).

Dette semesteret er det 70,4 prosent av respondentene som rapporterer at de er «ganske fornøyd» eller «svært fornøyd» med forelesningene på emnet. 20,4 prosent er likegyldige («verken eller»). 7,4 prosent av respondentene har svart at de er «ganske misfornøyd» mens 1,9 er «svært misfornøyd».



## B. Hvor stor andel av forelesningene har du deltatt på?



1=1-5 forelesninger, 2=6-10 forelesninger, 3=11-15 forelesninger, 4=16-18 forelesninger.

Inneværende semester har alle forelesningene vært digitale grunnet koronasituasjonen. Som forrige semester, har spørsmålet dette semesteret vært formulert som: «Hvor stor andel av forelesningene har du vært på og/eller sett digitalt?».

Det var 18 forelesninger dette semesteret. 57,1 prosent av studentene rapporterer å ha sett de fleste (16-18) av disse forelesningene. Når det gjelder andelen som har sett størsteparten (11-15) av forelesningene, er den 19,6 prosent. De resterende respondentene har enten møtt til 6-10 eller 1-5 forelesninger, henholdsvis 12,5 og 10,7 prosent.

Vi har systematisk oversyn over rapportert forelesningsoppmøte fra 2010 og frem til i dag.<sup>2</sup> Trenden i denne perioden er at færre studenter møter til de aller fleste forelesningene og at mellomkategoriene stiger. Antallet som deltok på de aller fleste forelesningene (16-18) var noe høyere dette semesteret sammenlignet med forrige semester (57,1 prosent dette semesteret mot 50 prosent forrige semester). Siden forelesningene har vært digitale og videoer ble lagt ut på Mitt UiB, har det vært mulig å se dem i etterkant av forelesningstidspunktet. Derfor kan andelen som har sett flere forelesninger ha økt innen eksamen.

<sup>2</sup> Det er vanskelig å spore opp fullstendig og systematisk tallmateriale for perioden før dette, men det som finnes synes i grove trekk å være en oppmøteprosent mellom 60 og 80 prosent på de aller fleste forelesningene.

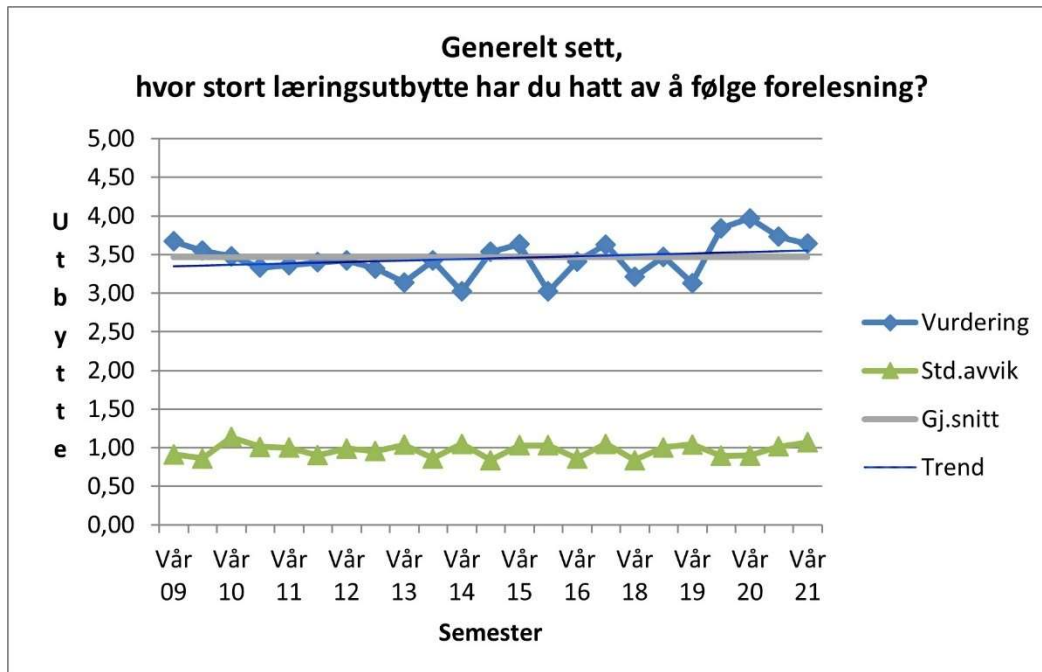
### C. Hvor fornøyd er du med foreleserne på emnet?

Foreleser	N	Bortf.	Min.	Maks	Gj.snitt	Std.avvik
Anja Ariansen	56	0	1	5	3,6	1,05
Thomas Lorentzen	56	0	1	5	3,6	0,89
Eli Melby	56	0	1	5	3,5	0,97
Jacob Aars	56	0	1	5	3,7	0,97
Audun Løvlie	54	2	1	5	3,7	0,84
Ruben Berge Mathisen	55	1	1	5	4,4	0,90

1= Svært misfornøyd, 2=Ganske misfornøyd, 3=Verken eller, 4=Ganske fornøyd, 5=Svært fornøyd

Respondentene er, som tidligere semestre, jevnt over godt fornøyd med foreleserne i MET102. Vurderingene varierer på en skala der 1 er «svært misfornøyd» og 5 er «svært fornøyd».

## D. Hvor stort læringsutbytte har du hatt av å følge forelesning?



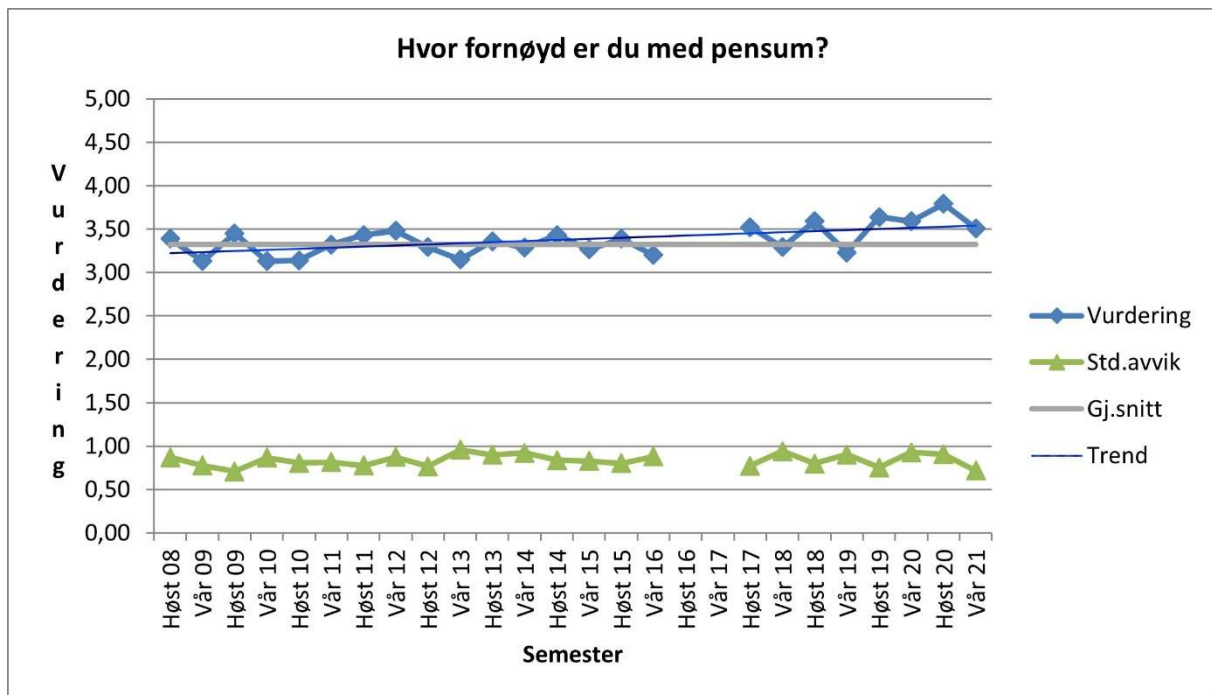
1= Lite utbytte, 2= Nokså lite utbytte, 3=Verken eller, 4= Nokså stort utbytte, 5=Stort utbytte

Jevnt over mener respondentene at de har fått godt læringsutbytte av forelesningene. Den gjennomsnittlige vurderingen av læringsutbyttet ligger på 3,64 med standardavvik på 1,07. Denne vurderingen er en nedgang siden forrige evaluering, men høyere enn det totale gjennomsnittet for faget (3,46).

67,9 prosent av respondentene oppgir å ha hatt «stort utbytte» eller «nokså stort utbytte» av forelesningene dette semesteret. 16,1 prosent rapporterer at de er likegyldige («verken eller»). 10,7 prosent av respondentene oppgir å ha hatt «nokså lite utbytte» mens de resterende 5,4 prosentene har hatt «lite utbytte» av å følge forelesningene.

### III. OM PENSUM

#### A. Hvor fornøyd er du med pensum?



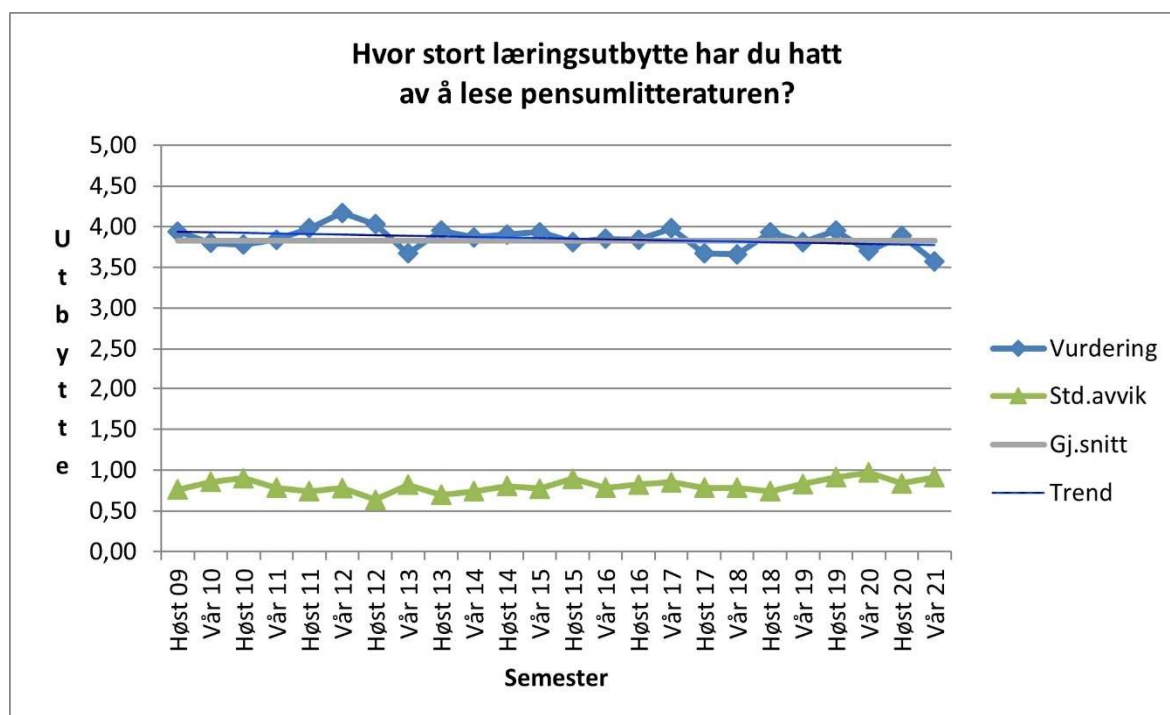
1= Svært misfornøyd, 2=Ganske misfornøyd 3=Verken eller, 4=Ganske fornøyd, 5=Svært fornøyd

Studentenes gjennomsnittlige vurdering av pensum er 3,51 med et standardavvik på 0,72. Dette er høyere enn gjennomsnittet for faget totalt sett (3,3), men det er en liten nedgang fra forrige semester (da var gjennomsnittet 3,79, som var det høyeste som har blitt registrert på faget).

Over tid har vurderingen av pensum vært relativt jevn, men som en ser av grafen over har det vært en svak positiv trend når det gjelder tilfredsheten med pensum. Noe av økningen kan kanskje tilskrives pensumrevisjonen gyldig f.o.m. høsten 2016.

56,4 prosent av respondentene har svart at de er «svært fornøyd» eller «ganske fornøyd» med pensum. 9,1 prosent er «ganske misfornøyd». 34,5 prosent er likegyldige («verken eller»). Ingen har svart at de er «svært misfornøyd».

## B. Hvor stort læringsbytte har du hatt av å lese pensum?

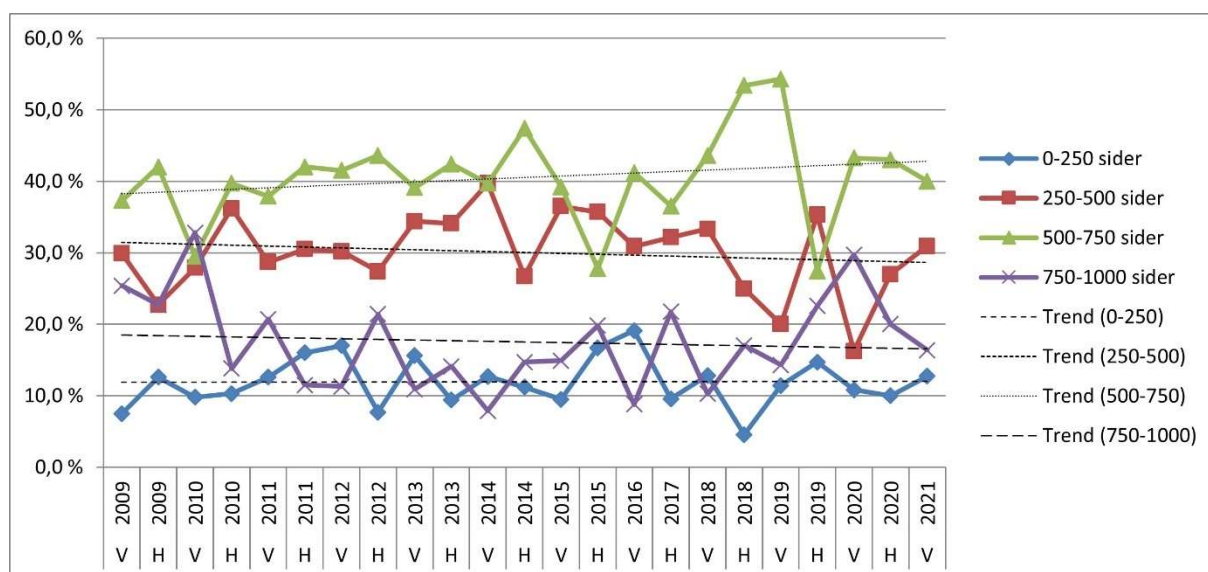


1= Lite utbytte, 2= Nokså lite utbytte, 3=Verken eller, 4= Nokså stort utbytte, 5=Stort utbytte

Når det gjelder studentenes læringsutbytte av å lese pensum er den gjennomsnittlige vurderingen dette semesteret på 3,57 med standardavvik på 0,91. Dette er en nedgang fra forrige semester. Ser en på utviklingen over tid på dette spørsmålet viser grafen at den har vært jevn siden 2009, men med noen bølger. Årets vurdering er imidlertid lavere enn gjennomsnittet, og den laveste registreringen som har blitt gjort i dette tidsrommet.

Som nevnt innledningsvis, har 58,9 prosent av respondentene hatt «nokså stort utbytte» eller «stort utbytte» av å lese pensum. 12,5 prosent mener at de har hatt «nokså lite utbytte» eller «lite utbytte» av å lese pensum. 28,6 prosent har svart «verken eller». Samlet sett kan en derfor si at pensum i MET102 likevel fungerer nokså godt, både med hensyn til tilfredshet og læringsutbytte.

### C. Hvor stor andel av pensum har du lest?

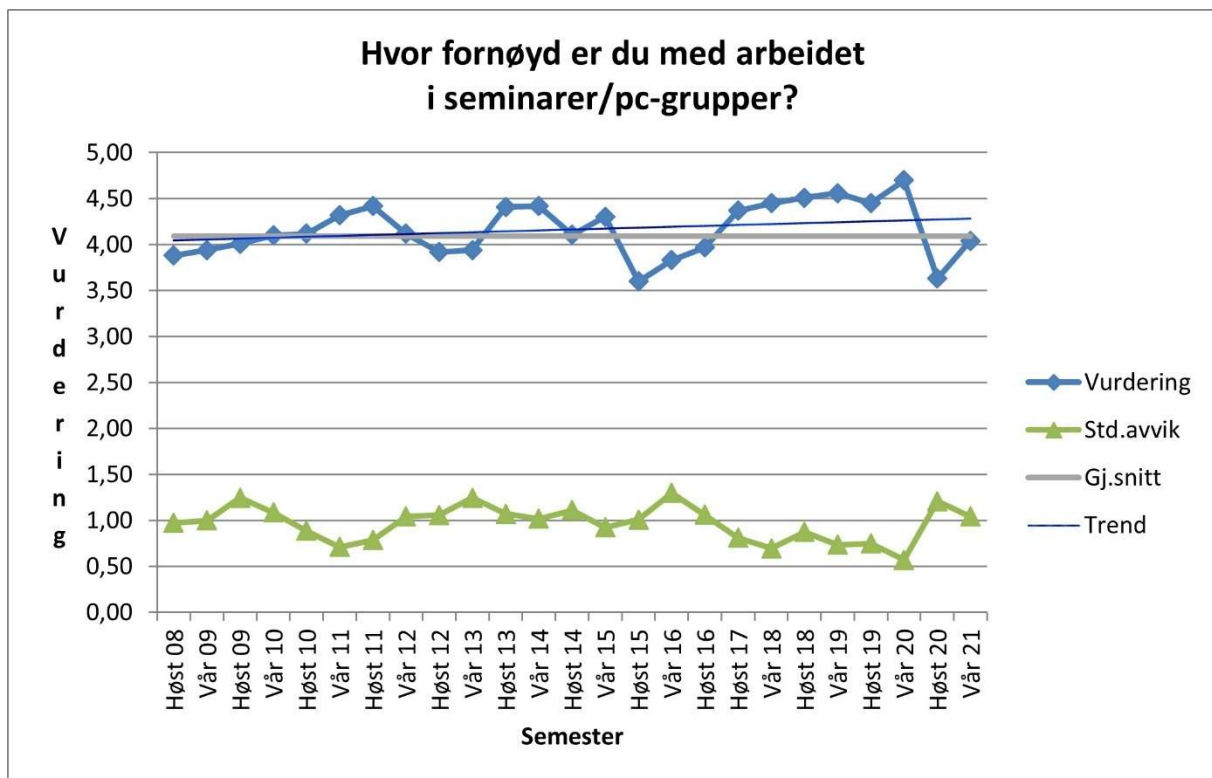


16,4 prosent av respondentene rapporterer å ha lest så godt som alt av pensum på evalueringstidspunktet (750-1000 sider). 40 prosent rapporterer å ha lest størsteparten (500-700 sider), 30,9 prosent har lest 250-500 sider, og 12,7 prosent har lest færre enn 250 sider. Inneværende semester ser vi at 56,4 prosent har lest over halvparten av pensum (500-1000 sider) på evalueringstidspunktet.

I evalueringen høsten 2014 ble det påpekt at siden 2007 har tendensen vært at andelen studenter som leser så godt som alt av pensum har gått kraftig ned. Det er spesielt kategoriene 500-750 og 250-500 sider som har fått en økt svarprosent de siste semestrene. Samtidig bør det understrekes at evalueringstidspunktet har variert noe mellom semestrene, slik at det kan være noe problematisk å sammenligne. Likevel er denne trenden vi ser sterk nok til at vi bør være klar over utfordringen med at studentene leser mindre av pensumlitteraturen.

## IV. OM SEMINAR, OBLIGATORISKE OPPGAVER OG PRAKTISK INFORMASJON

### A. Hvor fornøyd er du med arbeidet i seminarer/pc-grupper?



1= Svært misfornøyd, 2=Ganske misfornøyd 3=Verken eller, 4=Ganske fornøyd, 5=Svært fornøyd

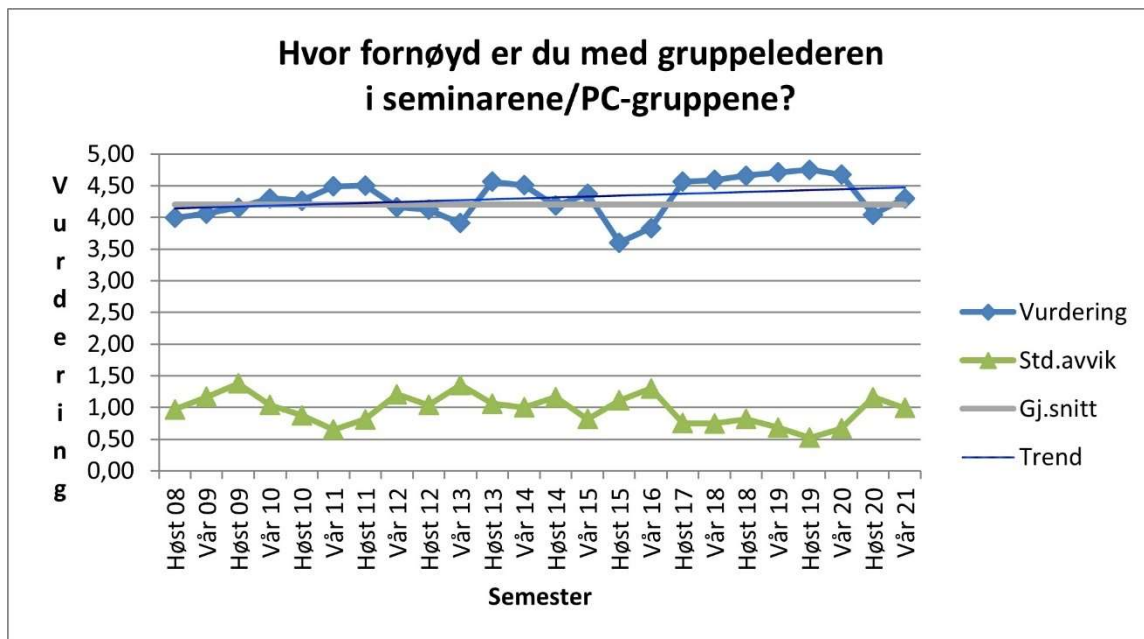
Den gjennomsnittlige vurderingen av arbeidet i seminargruppene ligger på 4,04 med standardavvik på 1,04. Dette er en økning siden forrige semester, men er litt lavere enn det totale gjennomsnittet på 4,1.

80,4 prosent av studentene oppgir at de er «ganske fornøyd» eller «svært fornøyd» med arbeidet i seminargruppene. 8,9 prosent stiller seg likegyldige («verken eller»). 7,1 prosent av studentene oppgir å være «ganske misfornøyd» mens 3,6 er «svært misfornøyd».

Koronapandemien og påfølgende smitteverntiltak har gjort seminarundervisningen annerledes enn tidligere semestre. Alle seminarer har vært digitale dette semesteret. Dette har skapt utfordringer, særlig ved gjennomføring av PC-lab. Derfor bør den høye samlede vurderingen

anses som et tegn på at seminarlederne har gjort en god jobb for å tilpasse seminarundervisningen til de digitale løsningene.

## B. Hvor fornøyd er du med gruppelederen i seminarer/PC-gruppene?



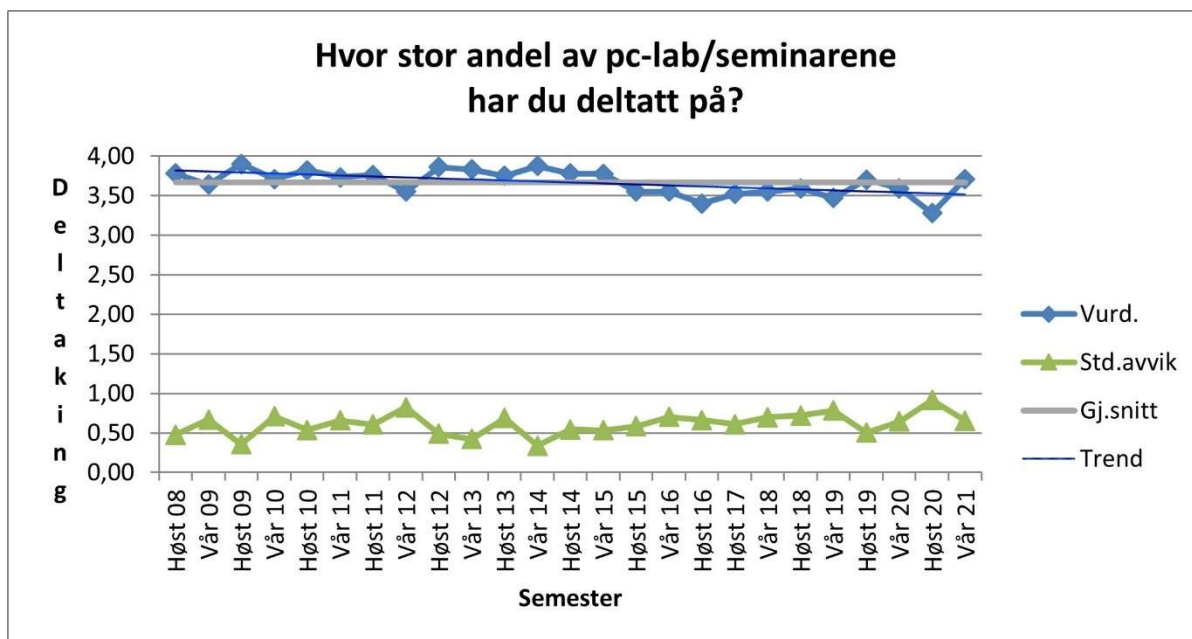
1= Svært misfornøyd, 2=Ganske misfornøyd 3=Verken eller, 4=Ganske fornøyd, 5=Svært fornøyd

Den gjennomsnittlige vurderingen for tilfredsheten med seminarlederne er 4,3, med et standardavvik på 0,99. Dette er høyere enn forrige semester, og litt høyere enn det totale gjennomsnittet for emnet (4,2).

85,7 prosent av respondentene har svart at de er «ganske fornøyd» eller «svært fornøyd» med seminarlederen sin. 5,4 prosent av studentene stiller seg likegyldige. 7,1 prosent er ganske misfornøyd og 1,8 prosent oppgir å være «svært misfornøyd».



### C. Hvor stor andel av pc-lab/seminarene har du deltatt på og/eller sett digitalt?



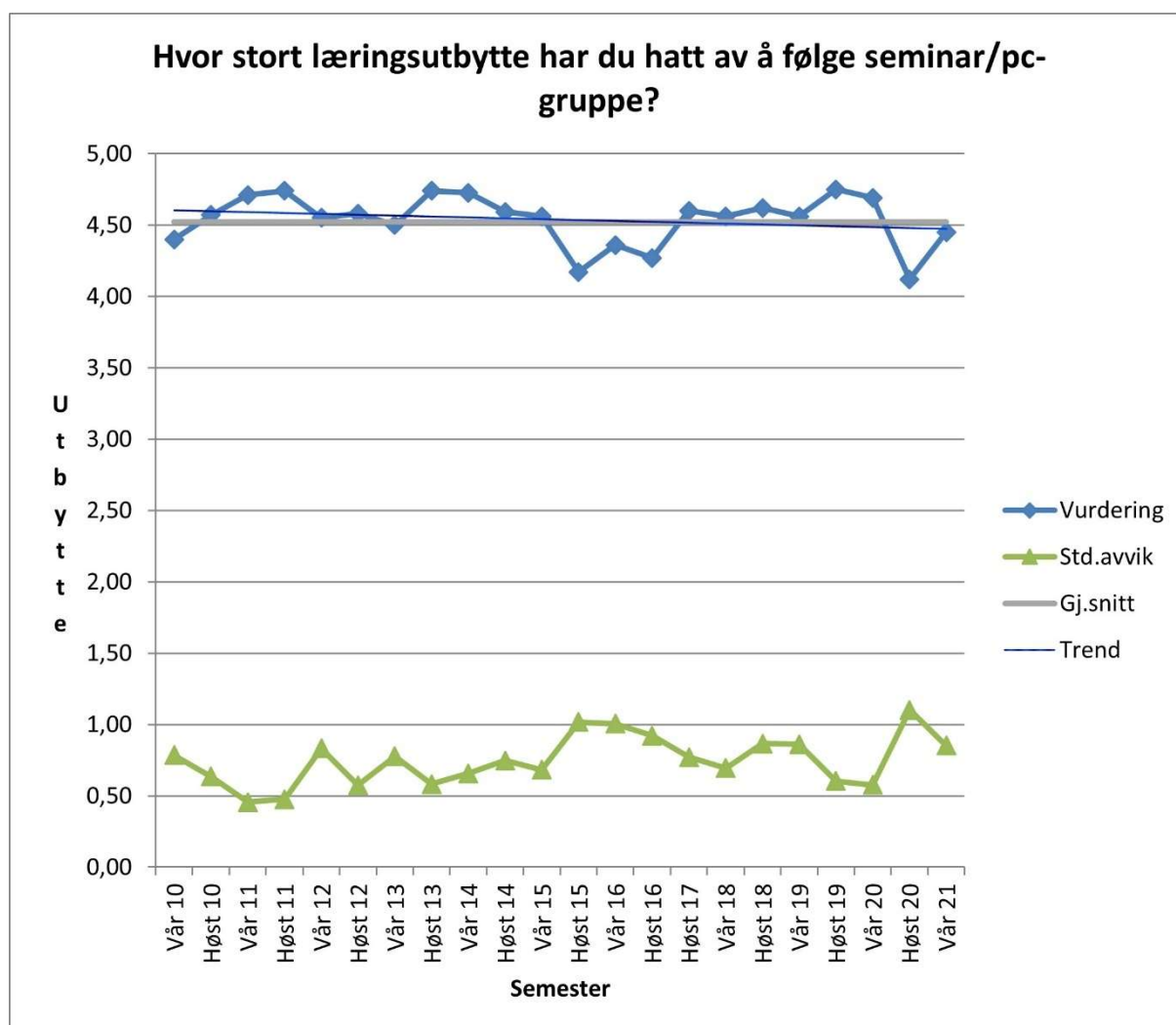
(1) 0-2 pc-lab/seminar (2) 3-5 pc-lab/seminar (3) 6-8 pc-lab/seminar (4) Alle pc-lab/seminar

Gjennomsnittsstudenten deltar på alle seminarene (verdi 4, alle seminar) i løpet av semesteret. Resultatet dette semesteret er en gjennomsnittlig vurdering på 3,7 med standardavvik på 0,65. Dette resultatet er høyere enn forrige semester, og også noe høyere enn gjennomsnittet for faget (3,67). Samtidig er kodingen nå noe annerledes enn tidligere da verdi 4 het «9-10 seminar», mens seminar 10 nå er tatt bort og verdi 4 innebærer deltagelse på «alle seminar».

74,2 prosent<sup>3</sup> av studentene har vært oppmeldt til seminarundervisningen dette semesteret, og som det kommer frem av de kommende sidene er studentene jevnt over fornøyd med seminarundervisningen og føler at de får et stort utbytte av denne.

<sup>3</sup> 170 av de 229 undervisningssmeldte studentene.

## D. Hvor stort læringsutbytte har du hatt av å følge seminar/pc-gruppe?



1= Lite utbytte, 2= Nokså lite utbytte, 3=Verken eller, 4= Nokså stort utbytte, 5=Stort utbytte

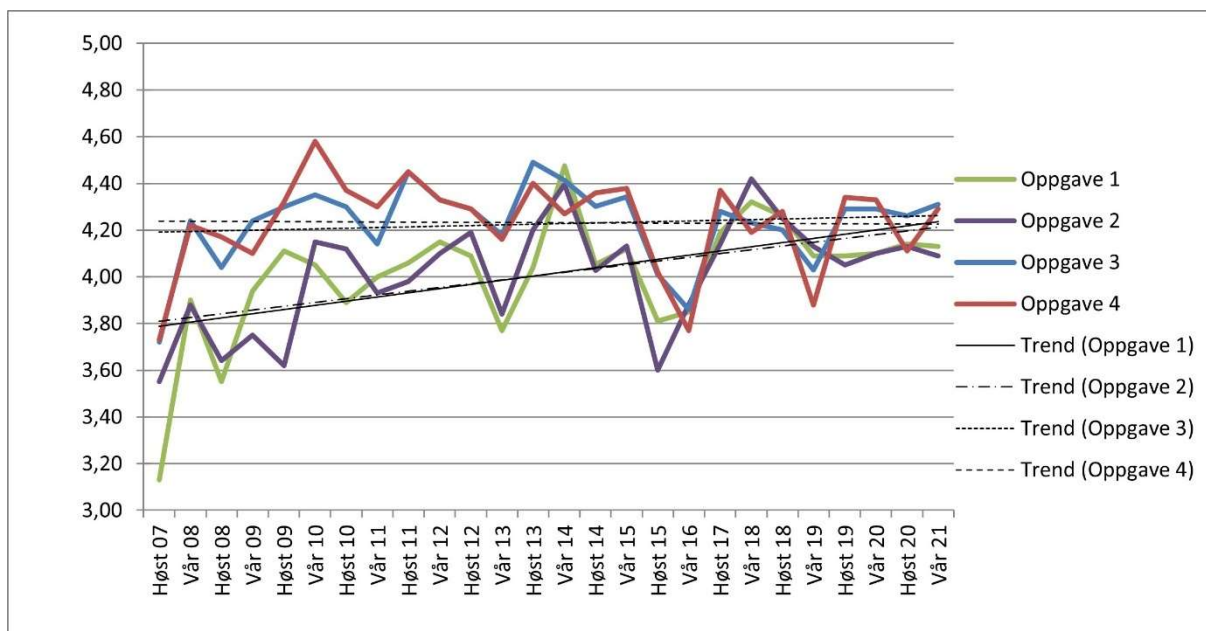
Den gjennomsnittlige vurderingen av læringsutbyttet fra seminarene dette semesteret ligger på 4,45. Standardavviket er 0,85. Dette er litt under gjennomsnittet for faget (4,52) men høyere enn forrige semester (4,1). Koronasituasjonen har preget både det inneværende og forrige semester, men vurderingen er muligens bedre dette semesteret grunnet mer forutsigbarhet. Alle seminarene har vært digitale dette semesteret, mens forrige semester vekslet mellom fysiske til digitale seminarer på kort varsel når restriksjoner ble innført. I forrige semester fikk også enkelte seminargrupper kun 1 time seminarundervisning mens noen fikk 2 timer (grunnet avstandsregler og tilgjengelige rom). Dette var grunnlaget for mange av de negative tilbakemeldingene forrige semester.

87,5 prosent av studentene opplever «nokså stort utbytte» eller «stort utbytte» av seminarundervisningen. 7,1 prosent stiller seg likegyldige («verken eller») og 5,4 prosent rapporterer om «nokså lite utbytte» av seminarene. Imidlertid har ingen svart at de har fått «lite utbytte» av seminarene.

### E. De obligatoriske oppgavene

Som i tidligere semestre blir studentene trent i kvalitativ metode på de første to obligatoriske oppgavene og i kvantitativ metode på de to siste. Den følgende delen redegjør for det opplevde læringsutbyttet av de fire oppgavene.

#### Hvor stort utbytte har du hatt av å jobbe med de ulike oppgavene?

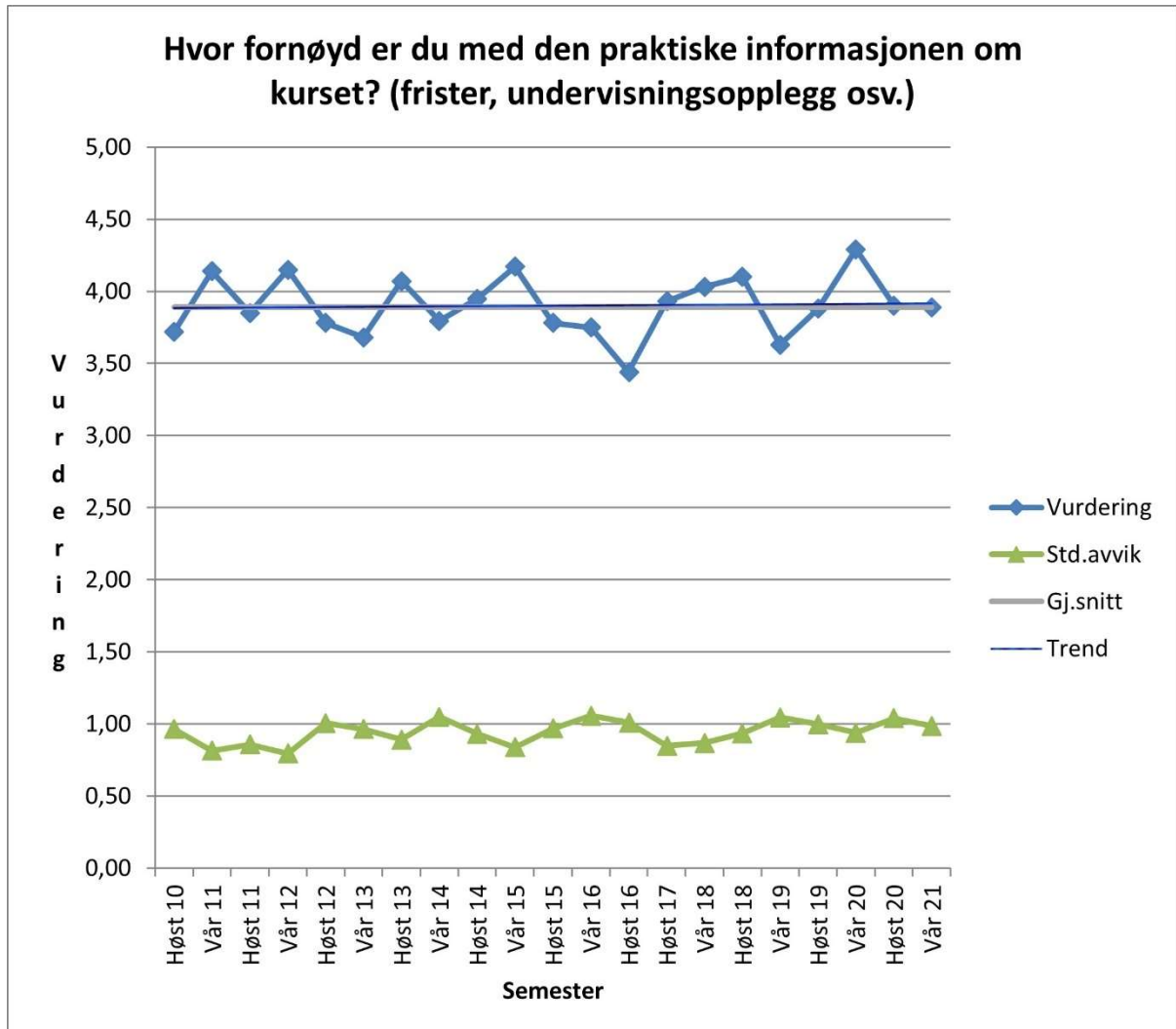


1= Lite utbytte, 2= Nokså lite utbytte, 3=Verken eller 4= Nokså stort utbytte, 5=Stort utbytte

Gjennomsnittsvurderingen av læringsutbyttet for oppgave 1, 2, 3 og 4 er henholdsvis 4.1, 4.1, 4.3 og 4.3. Vurderingene av oppgavene er relativt like som forrige semester, men noe lavere for oppgave 1 og 2 og noe høyere for oppgave 3 og 4. Alt i alt kan man se at alle oppgavene får gode snittvurderinger fra studentene, og det virker derfor som om disse gir et godt læringsutbytte.

## F. Praktisk informasjon

Hvor fornøyd er du med den praktiske informasjonen om kurset (frister, undervisningsopplegg osv.)?



1= Svært misfornøyd, 2=Ganske misfornøyd 3=Verken eller, 4=Ganske fornøyd, 5=Svært fornøyd

Studentene melder at de i snitt er fornøyd med den praktiske informasjonen rundt emnet mht. frister, undervisningsopplegg etc. Den gjennomsnittlige vurderingen av den praktiske informasjonen er på 3,9 med standardavvik på 0,99. Denne vurderingen er tilnærmet likt forrige semester, og ligger på gjennomsnittet for faget (3,89).

75 prosent av studentene er «ganske fornøyd» eller «svært fornøyd» med den praktiske informasjonen i emnet. 10,7 prosent stiller seg likegyldige, mens 14,9 prosent er «ganske misfornøyd». Ingen har svart at de er «svært misfornøyd».

## **V. KONKLUSJON – AVSLUTTENDE KOMMENTAR**

Hovedinntrykket av evalueringen dette semesteret er at studentene er godt fornøyd med MET102. Dette gjelder både helheten i emnet, forelesningene/foreleserne, pensum og seminar/seminarledere, som alle kommer godt ut av evalueringen.

Vi ser likevel at tiltakene som er satt inn på bakgrunn av koronapandemien fremdeles har skapt frustrasjon blant studentene, da negative tilbakemeldinger ofte angår fraværet av fysisk undervisning. Særlig gjelder dette gjennomføringen av PC-lab og undervisning i STATA via Zoom. Samtidig virker det som om seminarlederne har håndtert dette bra. Vi ser blant annet en liten forbedring i vurderingene av seminarundervisningen sammenlignet med forrige semester. Generelt kan dette tyde på at løsningene som ble gjort iht. koronatiltak dette semesteret har fungert relativt bra under omstendighetene.

Utover dette virker det som om de tydelige etablerte rammene for MET102 stadig fungerer med tanke på å gi studentene godt utbytte av emnet.

Det som særlig bør trekkes frem fra studentenes egne skriftlige tilbakemeldinger når det gjelder MET102 er følgende:

- Emnet fremstår som helhetlig, og godt strukturert og oppbygd.
- Faget oppleves av de fleste som både faglig interessant og nyttig.
- Foreleserne og seminarlederne får gode tilbakemeldinger, både når det kommer til faglig formidling og evne til å inkludere studentene.
- Faget oppfattes som arbeidskrevende og vanskelig, men samtidig lærerikt.